



## 战略性做多!

### 投资要点

今日三大期指相对昨日结算价小幅高开后宽幅震荡大涨，延续昨日涨势，截至收盘 IF、IH、IC 主力合约收益率分别为 3.24%、2.72%、4.55%。今日 IF、IH、IC 总持仓量分别变化 8233 张、2184 张、5018 张，期指放量上涨，并且远月合约持仓量上升幅度相对较大，预计短期还有上冲惯性。现货市场表现来看，申万一级行业指数全面飘红，领涨的行业指数为建筑材料、食品饮料、农林牧渔、建筑装饰、非银金融，收益率分别为 5.48%、5.00%、4.83%、4.50%、4.23%。

5 月份广义乘用车销售增速同比减少 12.5%，连续第 12 个月同比下跌。据乘联会数据显示，中国 5 月份广义乘用车零售销量 161 万辆，同比减少 12.5%，连续第 12 个月同比下跌，狭义乘用车累计销量约为 158.2 万辆，环比增长 4.8%，同比下降 12.5%，其中轿车销量约为 80.5 万辆，同比下降 13.2%，SUV 销量约为 66.9 万辆，同比下降 9.6%，MPV 销量约为 10.8 万辆，同比下降 22.9%。

今日 A 股延续昨日涨势，大幅上涨的主要原因在于：1) 是积极财政政策加力提效，专项债券资金可作为重大项目资本金。据央行网站公布，央行、财政部等部委有关负责人就中办、国办印发《关于做好地方政府专项债券发行及项目配套融资工作的通知》答记者问称，下一步，按照党中央、国务院决策部署，相关部门将持续督导各地进一步加快债券发行使用进度，带动有效投资扩大，并发挥对民间投资的撬动作用，促进经济平稳健康运行，这是非常时期的一次放水，在投资环境持续改善的推动下，市场投资者对市场的信心正在进一步加强；2) 是在盘前央行公布在香港市场发行央行票据，此消息一出，人民币瞬间飙升超百点。

以下半年投资时段，目前可逐步战略性做多股票。IF、IH、IC 基差情绪指标分别为 -29.65、-32.53、-69.44，相比 10 日变化点数为 8.16、1.91、41.93，期指强劲反弹，基差情绪指标反弹，风险投资信心上升，并且期指持仓量大幅上升，说明场外资金跑步进场。得益于政府加大投资资金，在国际贸易关系紧张处于“持久战”状态已经被市场情绪消化的背景下，预计中国经济继续企稳向好的概率非常大，所以我们认为下半年由基本面业绩改善而引起的结构性趋势行情，当前可以战略性做多，因为无论是低基数还是因为政府加大刺激，2019 年企业盈利增速好于 2018 年的概率非常大，业绩提升也将增加投资者风险投资信心。针对短期行情来看，连续两日大幅上涨对于上综指的区间震荡 2822-2960 点区域已经反弹过半，不排除短期有获利回吐的需求，最佳状态就是回踩 2822 点附近甚至跌破造成恐慌盘，此时才是最佳做多时点。

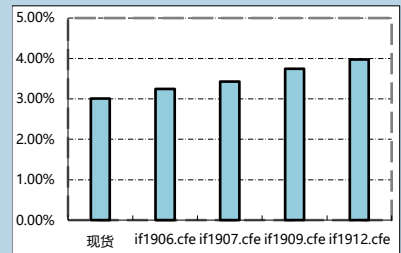
### 南华期货研究所

姚永源：0755-82723950

yaoyy@nawaa.com

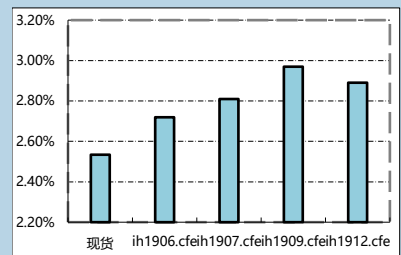
投资咨询：Z0010046

### 沪深 300 现货及期货涨跌幅情况



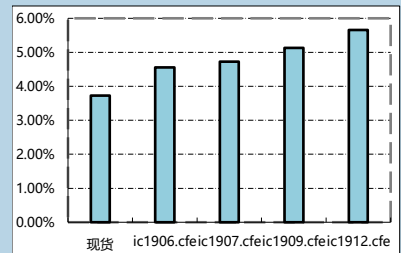
资料来源：Wind 南华研究

### 上证 50 现货及期货涨跌幅情况



资料来源：Wind 南华研究

### 中证 500 现货及期货涨跌幅情况



资料来源：Wind 南华研究

## 1. 市场表现

表 1.1 各股指期货合约升贴水

IF.CFE				
	当月	下月	下季	隔季
价格	3,706.20	3,683.00	3,679.00	3,670.20
涨跌	116.40	122.20	132.80	140.20
涨跌幅	3.24%	3.43%	3.74%	3.97%
贴水	-13.08	-36.28	-40.28	-49.08
贴水率	-0.35%	-0.98%	-1.08%	-1.32%
IH.CFE				
	当月	下月	下季	隔季
价格	2,795.80	2,774.20	2,780.60	2,777.00
涨跌	74.00	75.80	80.20	78.00
涨跌幅	2.72%	2.81%	2.97%	2.89%
贴水	-17.10	-38.70	-32.30	-35.90
贴水率	-0.61%	-1.38%	-1.15%	-1.28%
IC.CFE				
	当月	下月	下季	隔季
价格	4,876.60	4,814.20	4,713.80	4,626.60
涨跌	212.40	217.20	230.00	247.80
涨跌幅	4.55%	4.72%	5.13%	5.66%
贴水	-24.87	-87.27	-187.67	-274.87
贴水率	-0.51%	-1.78%	-3.83%	-5.61%

数据来源: wind, 南华研究

表 1.2: 申万一级行业最新市场表现

行业名称	今日涨幅	5日涨幅	10日涨幅	30日涨幅	年初至今
建筑材料	5.48%	6.95%	2.27%	1.36%	28.14%
食品饮料	5.00%	7.01%	3.59%	3.18%	51.31%
农林牧渔	4.83%	5.44%	-2.40%	0.52%	50.64%
建筑装饰	4.50%	5.39%	2.62%	-1.06%	5.41%
非银金融	4.23%	4.77%	3.03%	-0.29%	34.48%
计算机	4.12%	5.43%	0.10%	-2.07%	29.96%
传媒	4.08%	4.77%	-0.02%	-5.27%	7.39%
机械设备	3.82%	4.94%	0.03%	-2.23%	18.09%
电子	3.70%	6.25%	1.20%	-3.06%	23.55%
有色金属	3.67%	5.00%	1.37%	8.31%	20.16%
国防军工	3.66%	4.11%	-3.39%	-3.45%	21.72%
综合	3.52%	4.43%	0.75%	-1.70%	20.04%

医药生物	3.35%	4.21%	-2.92%	-6.21%	15.70%
休闲服务	3.31%	5.24%	0.71%	-1.56%	15.55%
轻工制造	3.27%	3.93%	-1.58%	-5.07%	12.93%
钢铁	3.25%	3.27%	0.11%	-1.74%	5.96%
商业贸易	3.07%	4.31%	0.50%	-4.76%	15.28%
汽车	3.05%	4.45%	1.40%	-4.87%	10.62%
电气设备	3.04%	4.72%	-1.25%	-2.66%	15.81%
化工	3.03%	4.20%	-1.11%	-5.43%	14.96%
交通运输	2.98%	4.04%	0.10%	-1.68%	17.97%
纺织服装	2.79%	3.34%	-1.45%	-5.38%	8.87%
家用电器	2.78%	4.09%	2.37%	-1.46%	35.70%
房地产	2.69%	4.11%	2.12%	-1.24%	19.91%
采掘	2.59%	3.69%	-1.25%	-2.96%	14.93%
通信	2.46%	5.12%	4.43%	1.13%	23.95%
公用事业	2.39%	3.45%	0.50%	-0.25%	9.20%
银行	1.10%	2.47%	2.85%	1.44%	17.60%

## 2. 套利跟踪

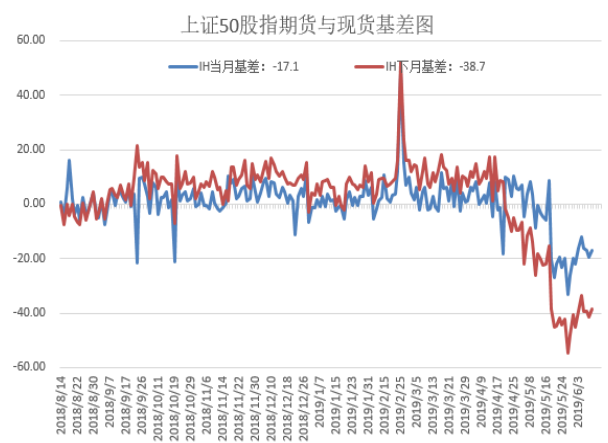
### 2.1. 期现套利

图 2.1.1 IF 与现货基差图



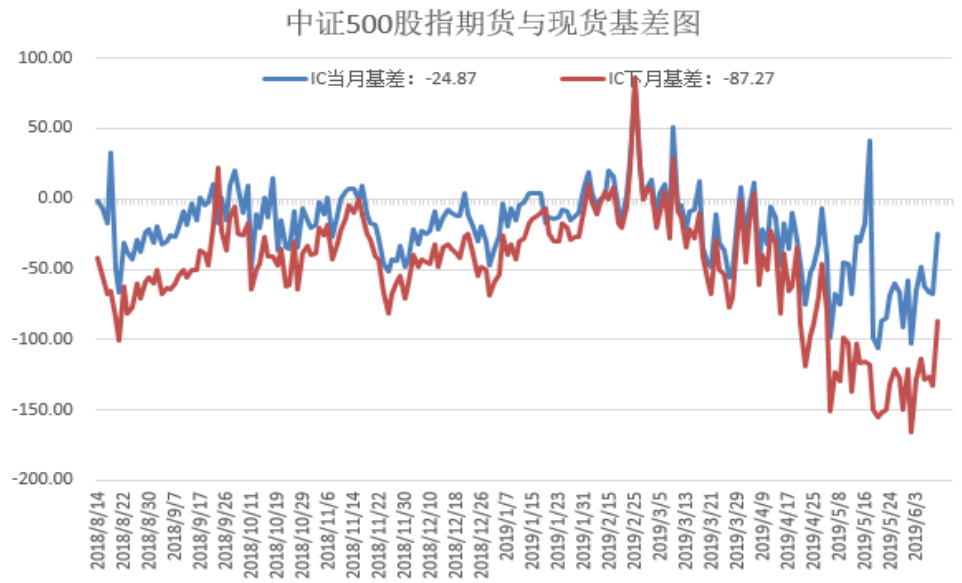
资料来源: wind 南华研究

图 2.1.2: IH 与现货基差图



资料来源: wind 南华研究

图 2.1.3 IC 与现货价差



数据来源: wind, 南华研究

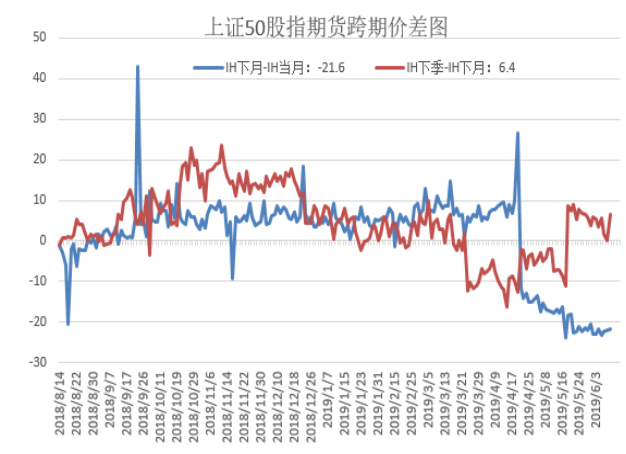
## 2.2. 跨期套利

图 2.2.1 IF 跨期价差



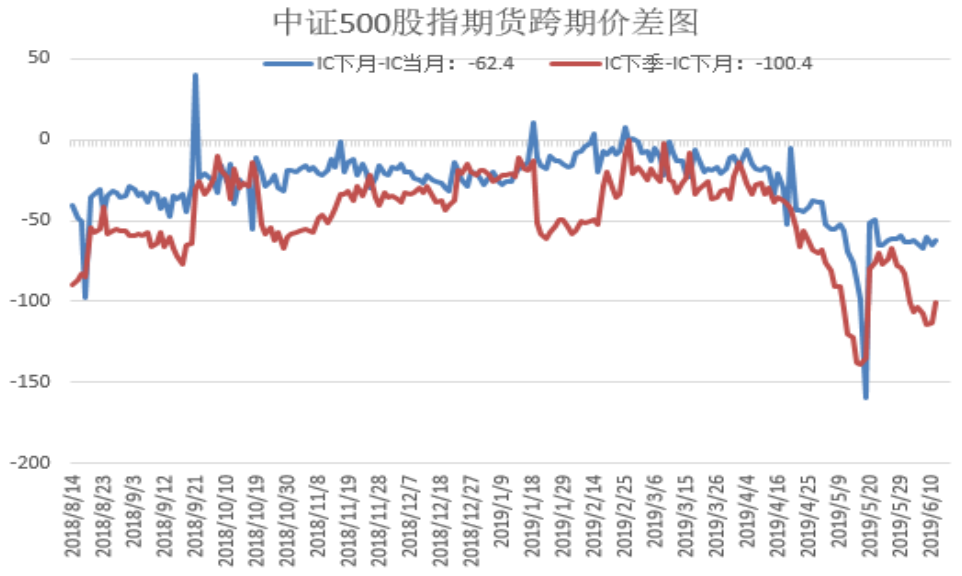
资料来源: wind 南华研究

图 2.2.2 IH 跨期价差



资料来源: wind 南华研究

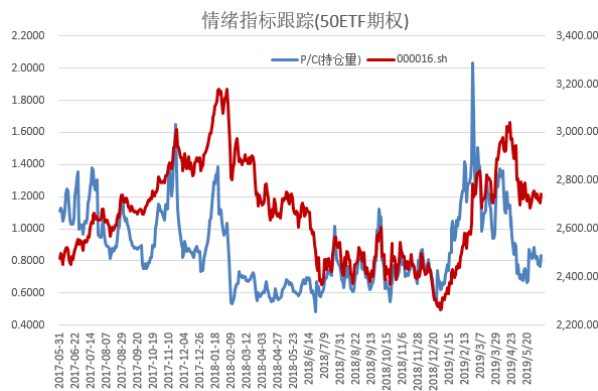
图 2.2.3 IC 跨期价差



数据来源：wind，南华研究

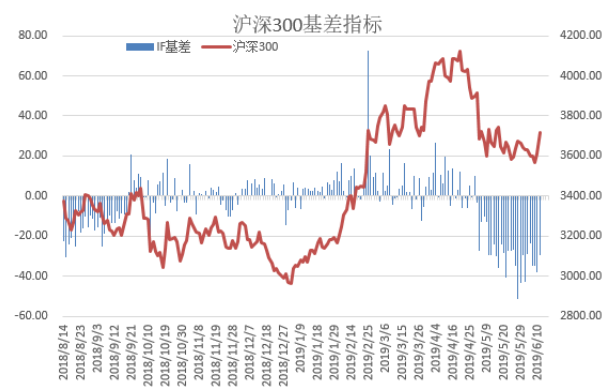
### 3. 情绪指标跟踪

图 4.1 50ETF 期权情绪指标跟踪



资料来源：wind 南华研究

图 4.2: 沪深 300 基差情绪指标



资料来源：wind 南华研究

图 4.3 标准普尔 500 波动率指数(VIX)



数据来源: wind, 南华研究

**总部**

杭州市西湖大道 193 号定安名都 2、3 层  
客服热线：400 8888 910

**南京分公司**

南京市建邺区河西商务中心区 B 地块新地中心二期 808 室  
电话：025-86209875

**上海分公司**

上海市浦东新区芳甸路 1155 号 801、802 单元  
电话：021-50431979

**上海虹桥路营业部**

上海市徐汇区虹桥路 663 号 1 楼、7 楼  
电话：021-52586179

**上海芳甸路营业部**

上海市浦东新区芳甸路 1155 号 8 层 803、804 单元  
电话：021-50431979

**普宁营业部**

广东省普宁市中信华府南向门市东起第 3-8 间首层至二层  
电话：0663-2663855

**厦门营业部**

厦门市思明区鹭江道 96 号之二钻石海岸 B 栋 1903 单元  
电话：0592-2120291

**南通营业部**

南通市崇川区崇文路 1 号启瑞广场 20 层 2308、2309 室  
电话：0513-89011168

**广州营业部**

广州市天河区花城大道 68 号 2008 房，2009 房  
电话：020-38809869

**天津营业部**

天津市河西区友谊路与平江道交口东南侧大安大厦 A 座 1003  
电话：022-28378072

**苏州营业部**

苏州工业园区苏惠路 88 号环球财富广场 1 幢 2909 室  
电话：0512-87660825

**汕头营业部**

汕头市龙湖区金砂路 103 号星光华庭商铺 112、212 号房复式  
电话：0754-89980339

**济南营业部**

济南市历下区泺源大街 102 号祥恒广场 15 层 1505

**太原营业部**

太原市迎泽区解放南路 2 号 8 层 805 室  
电话：0351-2118001

**浙江分公司**

宁波市海曙区和义路 77 号 901、902  
电话：0574-87280438

**余姚营业部**

浙江省余姚市城区余姚中国塑料城国际商务中心 3 幢 102 室、104 室  
电话：0574-62509011

**永康营业部**

浙江省永康市永康总部中心金州大厦一楼  
电话：0579-89292777

**萧山营业部**

杭州市萧山区北干街道金城路 438 号东南科技研发中心 2101 室  
电话：0571-83869601

**绍兴营业部**

浙江省绍兴市越城区越发大厦 905-906 室  
电话：0575-85095807

**温州营业部**

浙江省温州市车站大道 2 号华盟商务广场 1801 室  
电话：0577-89971808

**成都营业部**

四川省成都市高新区天府大道北段 1700 号 1 栋 2 单元 12 层 1209 号  
电话：028-86532609

**嘉兴营业部**

浙江省嘉兴市融通商务中心 3 幢 1801 室  
电话：0573-89997820

**慈溪营业部**

浙江省慈溪市浒山街道开发大道 1277 号 香格大厦 7 楼  
电话：0574-63925104

**宁波营业部**

浙江省宁波市江北区大闸南路 500 号 24 幢 1706 室  
电话：0574-87274729

**台州营业部**

台州经济开发区东商务区巨鼎国际商厦 203 室  
电话：0576-88539900

电话：0531-80998121

#### 桐乡营业部

浙江省桐乡市梧桐街道凤鸣路 1048 号一层、七层  
电话：0573-83378538

#### 重庆营业部

重庆市江北区建新南路 1 号 20-2、20-3  
电话：023-62611588

#### 合肥营业部

安徽省合肥市蜀山区潜山路 190 号华邦世贸中心 3302  
电话：

#### 舟山营业部

浙江省舟山市定海区临城街道翁山路 416 号中浪国际大厦 C 座 5 层 503 室  
电话：0580-8125381

#### 义乌营业部

浙江省义乌市宾王路 208 号 2 楼  
电话：0579-85201116

#### 南昌营业部

江西省南昌市红谷滩新区中央广场 B 区准甲办公楼 1405 室（第 14 层）  
电话：0791-83828829

#### 北京分公司

北京市西城区宣武门外大街 26、28、30 号 2 幢 5 层 A502 室  
电话：010-63155309

#### 北京营业部

北京市西城区宣武门外大街 26、28、30 号 2 幢 5 层 A501 室  
电话：010-63161286

#### 沈阳营业部

沈阳市沈河区北站路 51 号 15 层 C 室  
电话：024-22566699

#### 大连营业部

辽宁省大连市沙河口区会展路 129 号大连国际金融中心 A 座-大连期货大厦第 34 层 3401、3410 号  
电话：0411-39048000

#### 青岛营业部

青岛市市南区闽江路 2 号 1 单元 2501 室  
电话：0532-80798978

#### 郑州营业部

郑州市商务外环路 30 号期货大厦 1306 房间  
电话：0371-65613227

#### 兰州营业部

兰州市城关区张掖路街道酒泉路 437-451 号 11 层 001 号  
电话：0931-8805351

#### 哈尔滨营业部

哈尔滨市香坊区中山路 93 号 801、802、810 室  
电话：0451-58896600

#### 深圳分公司

深圳市福田区莲花街道金田路 4028 号荣超经贸中心 2701、2702 室  
电话：0755-82777909

#### 深圳营业部

深圳市福田区金田路 4028 号荣超经贸中心 2703、2705 室  
电话：0755-82777909



## 免责声明

本报告中的信息均来源于已公开的资料，尽管我们相信报告中资料来源的可靠性，但我公司对这些信息的准确性及完整性不作任何保证。也不保证我公司所做出的意见和建议不会发生任何的变更，在任何情况下，我公司报告中的信息和所表达的意见和建议以及所载的数据、工具及材料均不能作为您所进行期货买卖的绝对依据。由于报告在编写时融入了该分析师个人的观点和见解以及分析方法，如与南华期货公司发布的其他信息有不一致及有不同的结论，未免发生疑问，本报告所载的观点并不代表了南华期货公司的立场，所以请谨慎参考。我公司不承担因根据本报告所进行期货买卖操作而导致的任何形式的损失。

另外，本报告所载资料、意见及推测只是反映南华期货公司在本报告所载明的日期的判断，可随时修改，毋需提前通知。未经南华期货公司允许批准，本报告内容不得以任何范式传送、复印或派发此报告的材料、内容或复印本予以任何其他人，或投入商业使用。如遵循原文本意的引用、刊发，需注明出处“南华期货公司”，并保留我公司的一切权利。

公司总部地址：杭州西湖大道 193 号定安名都 3 层邮编：310002

全国统一客服热线：400 8888 910

网址：[www.nanhua.net](http://www.nanhua.net)

