

震荡偏空！

投资要点

美联储资产负债表缩表邻近，市场预期利率上涨，短期利好金融板块导致IH走强，而IC再次回落，但从持仓结构分析角度看，市场资金并没有长期看涨IH，反弹期指间多空分歧较大，预计短期还是结构性行情表现为主，敬请投资者多关注短期国内利率走势，若短期利率大幅上涨，则利空股市，否则维持震荡格局，热点轮换。

➤ 股指持仓结论：

If: 多空会员持仓有所增加，其中多头增持力度较大，并且多头集中度相对空头持仓猛增，IF总持仓为40122张，较上日变化了223张，今日IF继续横盘震荡，多头集中度猛增，短期利好IF上涨；

Ih: 多空会员持仓有所增加，其中空头增持力度较大，并且空头集中度较多头大幅上升，IH总持仓为24093张，较上日变化了483张，今日IH冲高回落，从k线形态上看止跌迹象明显，但持仓量结构中显示明显偏空，预计短期继续回调的概率大；

Ic: 多空会员持仓中幅减持，其中多头减持力度稍大，IC总持仓为30130张，较上日变化了-60张，今日IC再次大幅回调，从持仓量多空结构变化来看，可能有多头减持而导致的回调，预计短期多空还是难见分晓；

➤ 波段跟踪结论：

截止9月20日波段跟踪值为1.15，略微上升，IH走势短期有止跌迹象，但持仓量结构上看，空头明显增加，预计短期反弹空间有限，依旧维持偏空策略。

目录

1. 期货市场表现	2
1.1. 期现升贴水	2
1.2. 会员持仓分析	2
2. 宏观动态	5
2.1. 今日宏观主题	5
2.2. 银行间债市行情	5
3. 沪深300期现主力异动追踪	9
4. 波段跟踪	10

南华期货研究所

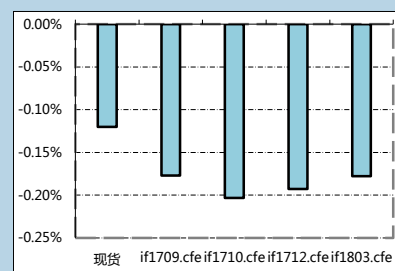
姚永源：0755-82723950

投资咨询：Z0010046

黎敏：010-83162239

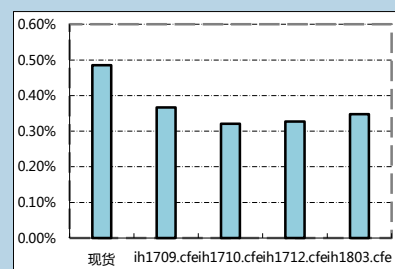
投资咨询：Z0002885

沪深300现货及期货涨跌幅情况



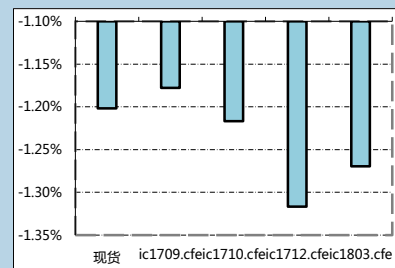
资料来源：Wind 南华研究

上证50现货及期货涨跌幅情况



资料来源：Wind 南华研究

中证500现货及期货涨跌幅情况



资料来源：Wind 南华研究

1. 期货市场表现

1.1. 期现升贴水

表 1.1 各股指期货合约升贴水

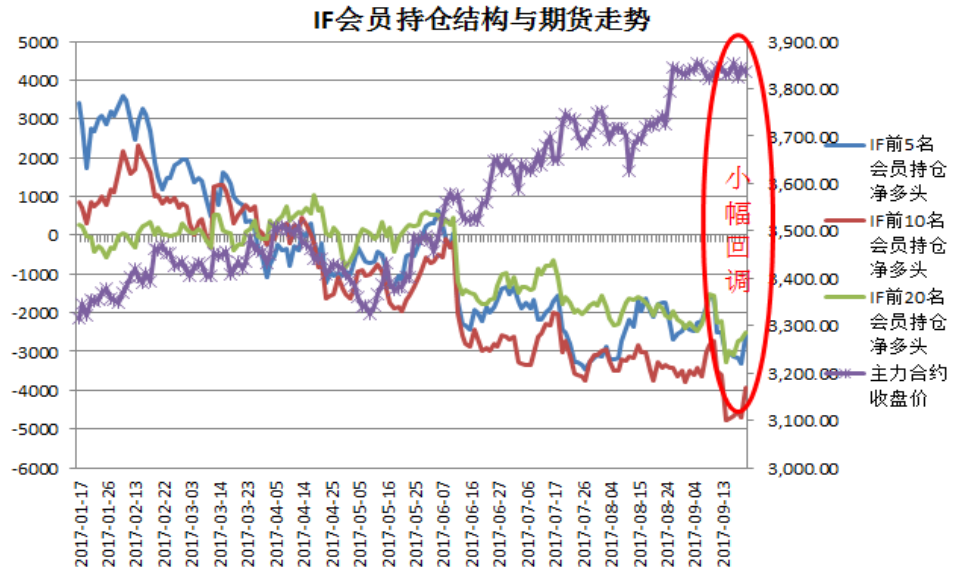
IF.CFE				
	当月	下月	下季	隔季
涨跌	-5.00	-5.80	-6.00	-6.60
涨跌幅	-0.18%	-0.20%	-0.19%	-0.18%
贴水	-0.62	-5.62	-9.82	-19.02
贴水率	-0.02%	-0.15%	-0.26%	-0.50%
IH.CFE				
	当月	下月	下季	隔季
涨跌	11.80	10.20	11.00	9.60
涨跌幅	0.37%	0.32%	0.33%	0.35%
贴水	10.65	17.05	23.85	34.45
贴水率	0.40%	0.64%	0.89%	1.29%
IC.CFE				
	当月	下月	下季	隔季
涨跌	-80.00	-77.40	-85.20	-76.40
涨跌幅	-1.18%	-1.22%	-1.32%	-1.27%
贴水	-17.45	-52.05	-77.05	-141.85
贴水率	-0.26%	-0.79%	-1.17%	-2.15%

数据来源：wind，南华研究

1.2. 会员持仓分析

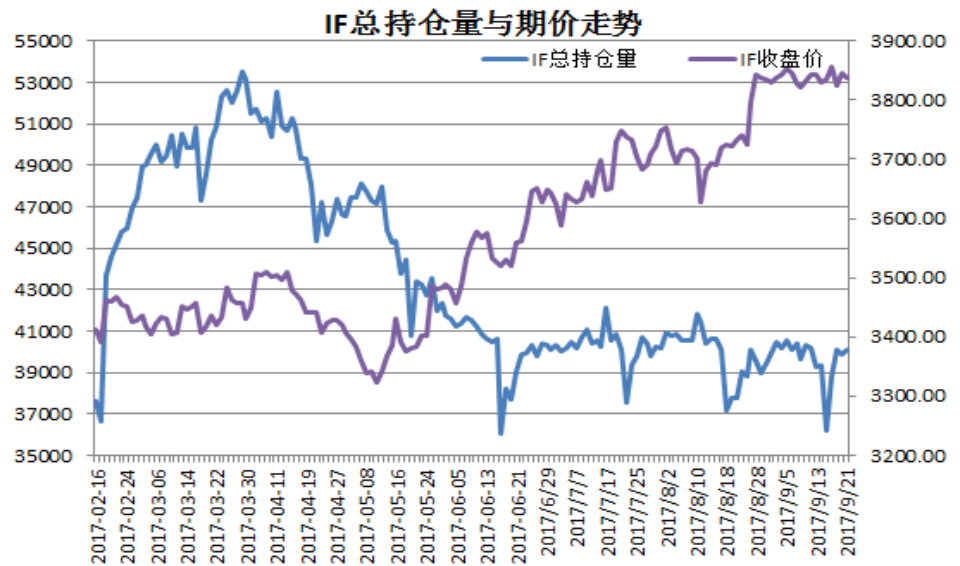
截至 2017 年 9 月 21 日，IF 前 5 名会员、前 10 名会员、前 20 名会员多头分别持仓 13852 张、20644 张、27610 张，较前日变化 560 张、477 张、281 张，前 5 名会员、前 10 名会员、前 20 名会员空头分别持仓 16430 张、24577 张、30106 张，较前日变化了-184 张、-290 张、90 张；净头寸方面，前 5 名会员、前 10 名会员、前 20 名会员持仓净多头分别为-2578 张、-3933 张、-2496 张，多空会员持仓有所增加，其中多头增持力度较大，并且多头集中度相对空头持仓猛增，IF 总持仓为 40122 张，较上日变化了 223 张，今日 IF 继续横盘震荡，多头集中度猛增，短期利好 IF 上涨。

图 1.2.1 IF 会员持仓结构与期货走势图



数据来源：wind，南华研究

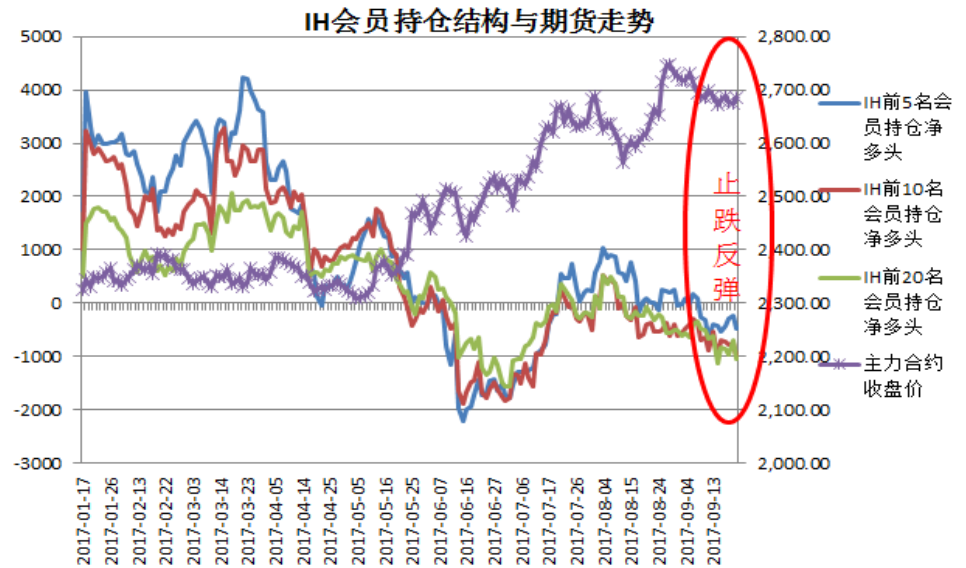
图 1.2.2 IF 总持仓量与期价走势



数据来源：wind，南华研究

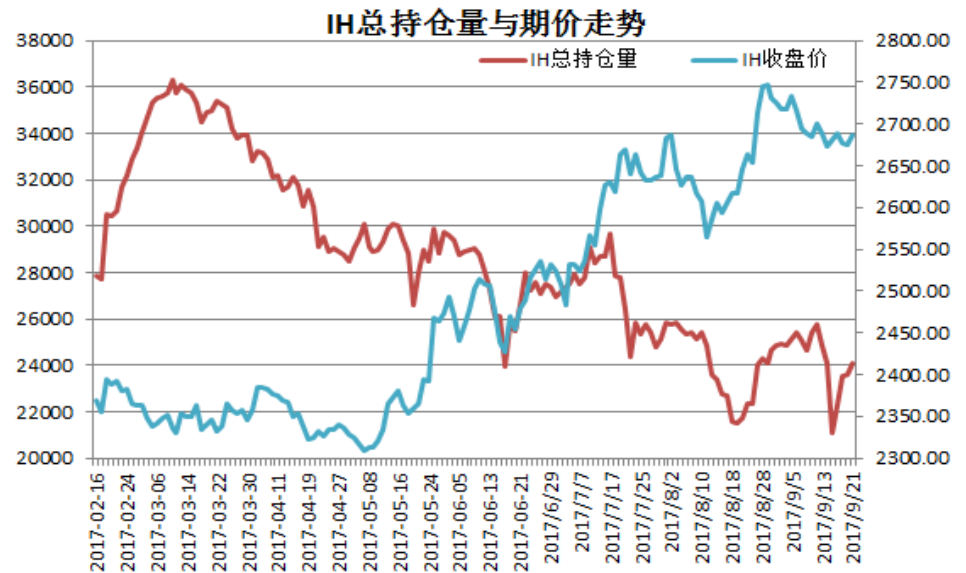
截至2017年9月21日，IH前5名会员、前10名会员、前20名会员多头分别持仓6133张、8890张、12371张，较前日变化81张、95张、150张，前5名会员、前10名会员、前20名会员空头分别持仓6595张、9887张、13412张，较前日变化了300张、256张、510张；净头寸方面，前5名会员、前10名会员、前20名会员持仓净多头分别为-462、-997、-1041，多空会员持仓有所增加，其中空头增持力度较大，并且空头集中度较多头大幅上升，IH总持仓为24093张，较上日变化了483张，今日IH冲高回落，从k线形态上看止跌迹象明显，但持仓量结构中显示明显偏空，预计短期继续回调的概率大。

图 1.2.3 IH 会员持仓结构与期货走势图



数据来源：wind，南华研究

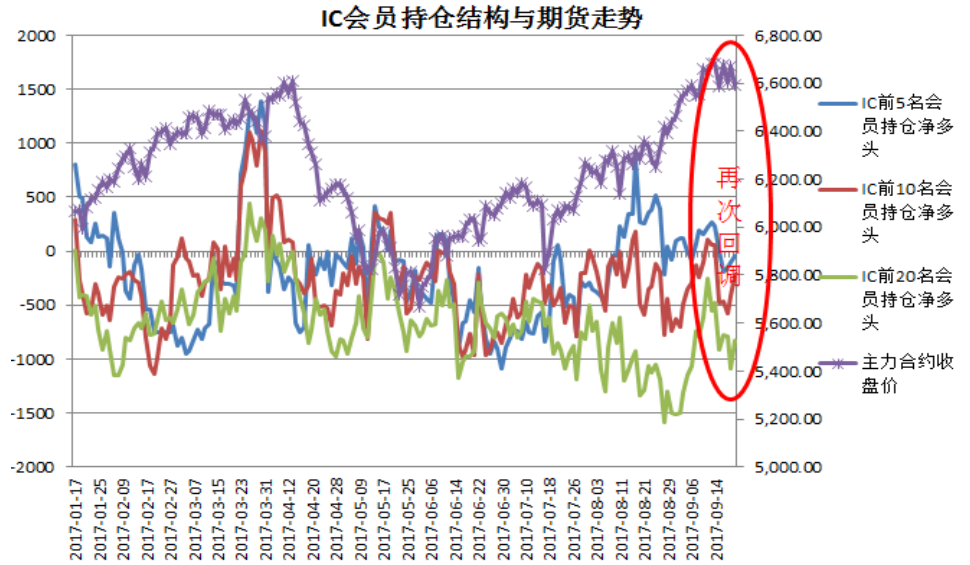
图 1.2.4 IH 总持仓量与期价走势



数据来源：wind，南华研究

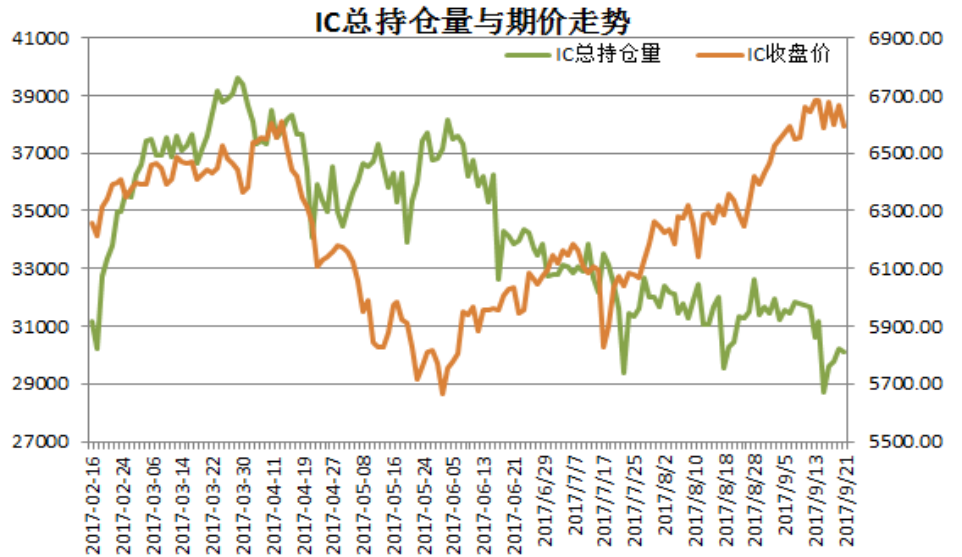
截至2017年9月21日，IC前5名会员、前10名会员、前20名会员多头分别持仓6832张、10491张、14771张，较前日变化-105、-149张、-188张，前5名会员、前10名会员、前20名会员空头分别持仓6873张、10704张、15596张，较前日变化了-174张、-352张、-447张；净头寸方面，前5名会员、前10名会员、前20名会员持仓净多头分别为-41、-213、-825，多空会员持仓中大幅减持，其中多头减持力度稍大，IC总持仓为30130张，较上日变化了-60张，今日IC再次大幅回调，从持仓量多空结构变化来看，可能有多头减持而导致的回调，预计短期多空还是难见分晓。

图 1.2.5 IC 会员持仓结构与期货走势图



数据来源：wind，南华研究

图 1.2.6 IC 总持仓量与期价走势



数据来源：wind，南华研究

2. 宏观动态

2.1. 今日宏观主题

美联储缩表影响有限

美联储9月21日凌晨维持联邦基金利率在1%-1.25%不变，一如市场预期。在政策声明中，美联储措辞基调意外偏鹰派，表示缩表进程将于今年10月开启，并仍预计今年再加息一次。

9月美联储会议宣布维持利率不变，并确定于10月开启渐进被动式缩表，符合市场预期。根美联储会议后，美元指数上行，黄金下跌。

美联储上调经济增长预期，下调通胀预期，12月加息概率上升至70%。美联储预期2017-2020年GDP增长分别为2.4%、2.1%、2.0%、1.8%，而之前预期的2017-2019年GDP增长分别为2.2%、2.1%、1.9%，即上调2017-2019年增长预期。在通胀方面，美联储预期2017-2020年核心PCE通胀分别为1.5%、1.9%、2.0%、2.0%，而之前预期的2017-2019年分别为1.7%、2.0%、2.0%，即对2017-2018年通胀预期有所下调。对于未来联邦基金基准利率，美联储预期到2017-2020年分别为1.4%、2.1%、2.7%、2.9%，而之前预期的2017-2019年分别为1.4%、2.1%、2.9%，即下调了2019年的利率预期。美联储认为美国飓风在短期内造成物价上涨，但是不影响中长期经济，美国中长期经济是向好的。

12月加息概率上升，耶伦表示不承诺始终渐进式加息。6月美联储议息会议后，16名美联储官员中，有4人预计今年利率维持1%-1.25%不变，8人预计将加息至1.25%-1.5%，另有4人预计将加息至1.5%-1.75%。而在此次议息会议之后，仍有4人预计今年不会加息，预计今年加息至1.25%-1.5%的人数增至11人，只有1人预计今年将加息至1.5%-1.75%。据CME“美联储观察”，美联储12月加息25个基点至1.25%-1.5%区间的概率由会前的53.3%升至73.4%。

美联储缩表影响有限。美联储就加息前景始终和市场保持沟通，并于6月宣布了“缩表”意向。由于市场对“缩表”已有充分准备，无论是美国金融市场，还是中国金融市场，都并未受到明显影响。

综上所述，我们认为，9月美联储会议宣布维持利率不变，并确定于10月开启渐进被动式缩表，符合市场预期，所以无论是美国金融市场，还是中国金融市场，都并未受到明显影响；美联储上调经济增长预期，下调通胀预期，主要是美联储认为美国飓风在短期内造成物价上涨，但是不影响中长期经济，美国中长期经济是向好的。

2.2. 银行间债市行情

9月20日，债券市场指数上涨幅度较大，其中不包含利息再投资的中债综合指数（净价）101.046，上涨0.0536%，而包含利息再投资的中债综合指数（财富）171.9909，上涨0.0648%。全市场平均到期收益率为4.0336%，平均市值法到期收益率为3.91156%，平均市值法久期为3.879。

利率债收益率整体下行。早盘进出口行续发1、3、5、10年期，短期限招标收益率波动不大，中长期出现明显下行；午后国开续发1、5、20年期，与进出口行类似，1年期中标利率较上日市场价格微幅波动，5、10年期下行明显。截止日终，国债收益率曲线除个别期限外，整体下行2-5BP，10年期国债期货主力合约收盘大涨0.85%；国开债曲线整体下行2-4BP；农发行债曲线涨跌互现，整体波动2BP以内；进出口行债曲线除个别期限外整体下行1-3BP。

具体来看，国债曲线5年期170001带动曲线对应期限上行1BP至3.07%；7年期160025带动曲线对应期限下行4BP至3.23%；10年期170004带动曲线对应期限下行5BP至3.36%；30年期160019带动曲线对应期限下行2BP至3.86%。

国开债曲线整体下行，7年期170201带动曲线对应期限下行2BP至4.13%；10年期160213带动曲线对应期限下行4BP至4.12%；20年期160205带动曲线对应期限下行3BP至4.31%。

农发行债曲线整体涨跌互现，10年期170405带动曲线对应期限下行2BP至4.24%。

进出口行债曲线整体小幅下行，10年期160310带动曲线对应期限下行3BP至4.24%。

地方政府债方面，地方政府债AAA曲线4、5年期在市场价格带动下收至3.37%、3.45%。

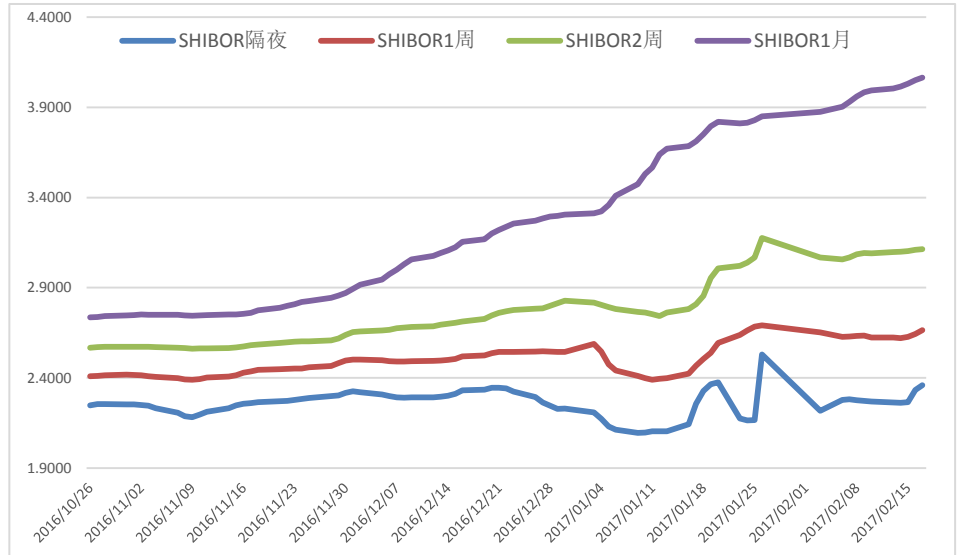
信用债收益率小幅波动。具体来看，中债中短期票据收益率曲线(AAA)3M期限收益率稳定于3.79%，6M期限收益率下行1BP至3.80%，1年期收益率下行1BP至3.98%。中债中短期票据收益率曲线(AAA)3年期收益率稳定于4.19%，5年期收益率下行2BP至4.42%水平。

商业银行普通债曲线短端收益率涨跌互现。具体来看，中债商业银行普通债收益率曲线(AAA)7d期限上行25BP至3.25%的水平，14d期限下行5BP至3.55%的水平，1M期限上行9BP至4.18%的水平，2M期限上行4BP至4.37%的水平，3M期限下行3BP至4.32%的水平，6M期限上行5BP至4.30%的水平，9M期限上行2BP至4.21%的水平，1Y期限上行3BP至4.21%的水平。

城投债曲线收益率整体小幅波动。具体来看，中债城投债收益率曲线(AAA)3M上行2BP至3.97%。3年期上行2BP至4.34%，5年期稳定在4.52%的水平。中债城投债收益率曲线(AA)5年期稳定在4.99%的水平。

交易所竞价交易总成交额约51亿元，较上一交易日有所缩量。高等级公司债市场收益率较前一交易日上行约1BP；中低等级公司债市场收益率平均较前日基本持平。13日照港(122289)等券成交活跃，收益率有所上行。

图 2.2.1 SHIBOR 利率小幅抬升



数据来源：WIND 资讯 南华研究

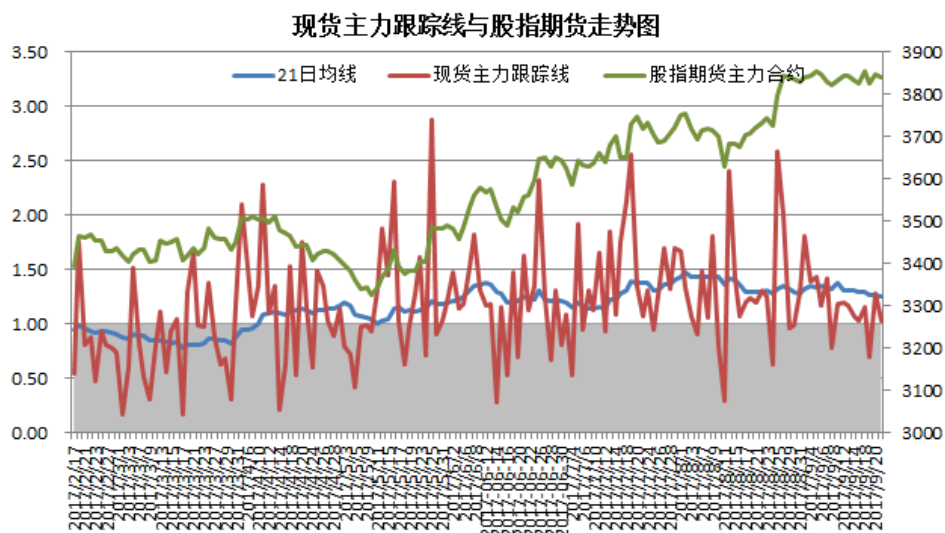
南华期货研究所宏观经济研究中心 黎敏

3. 沪深 300 期现主力异动追踪

股指期货和现货的价格联动是相互的，分析现货主力和股指的关系，起到更精准的发掘投资机会。本节通过计算现货主力跟踪线，基于统计概率的理念把握其极值点，当现货主力跟踪线低于 1，说明很不活跃，期货和现货将保持向下趋势，可以顺势做空期货，或者做期现套保；当现货主力跟踪线高于 1，说明主力资金积极推高现货市场，趋势向上，可以顺势做多期货，或者可以融券做空股票做多期货进行期现套利。

- 1) 由图 3.1 可见，截止 2017 年 9 月 21 日现货主力跟踪值为 1.02，相比昨天的 1.28 小幅回调，略大于观察值 1，说明现货主力资金活跃度偏强。沪深 300 指数平开后，开始弱势震荡上涨，而下午盘开始后却震荡下跌，全天形成冲高回落走势。板块方面，保险、银行、家用电器、商业连锁、石油等板块涨幅居前，煤炭、有色、房地产、矿物制品、钢铁等板块跌幅居前；
- 2) 今日股指期货相对昨日结算价平开后，全天围绕结算价上下宽幅横盘震荡。今日沪深 300 指数冲高回落，k 线形态依旧维持高位震荡格局，短期方向未定，建议投资者做空股指期货同时买入涨幅居前 50 名股票；

图 3.1 现货主力跟踪线与股指期货走势图



数据来源：Tinysoft，南华研究

附注：现货主力跟踪线 = \sum 前 115 名股票的流通市值 * 涨跌幅 / 沪深 300 流通市值。其中，取前 115 名股票列表，是按每个股票流通市值 * 涨跌幅降序排列得到的，而 115 是基于自然法则取值。

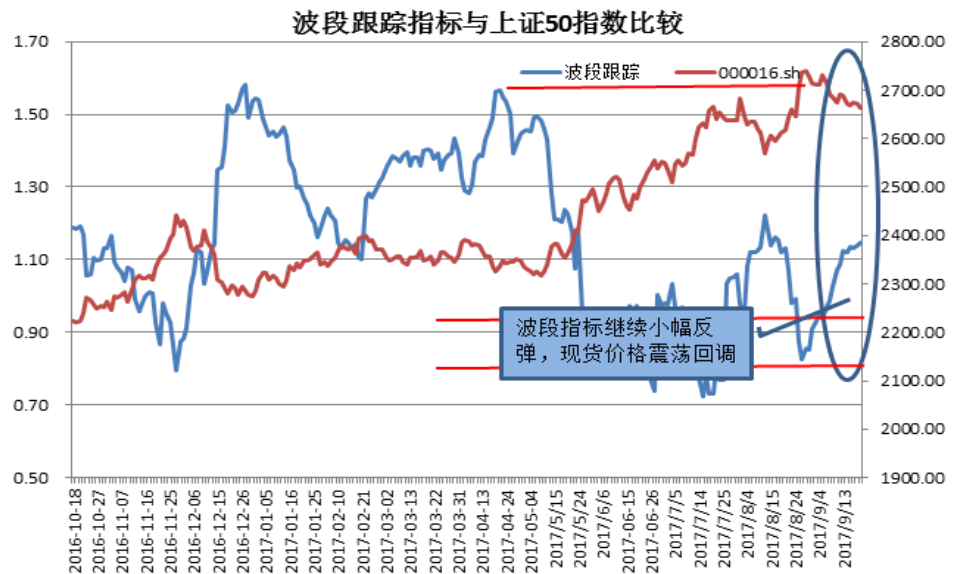
南华期货研究所产品创新研究中心 姚永源

4. 波段跟踪

波段跟踪指标主要依据上证 50ETF 期权多空持仓量，通过一定的统计分析运算得到的，该指标独立于行情价格走势，纯粹是期权多空双方博弈得到的结果，并且从曲线上看与现货指数呈强反比例关系(正常波动范围是 1.0 到 1.5 之间)，结合行情和技术分析可以比较准确的把握市场波动。

截止 9 月 20 日波段跟踪值为 1.15，略微上升，IH 走势短期有止跌迹象，但持仓量结构上看，空头明显增加，预计短期反弹空间有限，依旧维持偏空策略。

图 4.1 波段跟踪指标与上证 50 指数比较



数据来源：wind，南华研究

南华期货分支机构

萧山营业部

杭州市萧山区北干街道金城路 438 号东南科技研发中心 2101 室
电话: 0571-83869601

台州营业部

台州市经济开发区东商务区巨鼎国际商厦 203 室
电话: 0576-88539900

温州营业部

浙江省温州市车站大道 2 号华盟商务广场 1801
电话: 0577-89971808

宁波分公司

宁波市海曙区和义路 77 号 901、902
电话: 0574-87280438

宁波营业部

浙江省宁波市和义路 77 号汇金大厦 9 楼
电话: 0574-87274729

慈溪营业部

慈溪市浒山街道开发大道 1277 号香格大厦 7 楼
电话: 0574-63925104

嘉兴营业部

嘉兴市中山路 133 号综合大楼东五楼
电话: 0573-82153186

绍兴营业部

绍兴市越城区昆仑商务中心 1 幢 1 单元 3101 室
电话: 0575-85095807

成都营业部

四川省成都市高新区天府大道北段 1700 号 1 栋 2 单元 12 层 1209 号
电话: 028-86532609

兰州营业部

甘肃省兰州市城关区张掖路街道酒泉路 437-451 号
金地商务大厦 11 楼 001 号
电话: 0931-8805351

大连营业部

大连市沙河口区会展路 129 号大连国际金融中心 A 座
大连期货大厦第 34 层 3401、3410 号
电话: 0411-39048000

北京分公司

北京市西城区宣武门外大街 28 号 2 幢 B803、B805 室
电话: 010-63155309

北京营业部

北京市西城区宣武门外大街 28 号 2 幢 B801、B802、B608、B609 室
电话: 010-63161286

哈尔滨营业部

哈尔滨市香坊区中山路 93 号 801、802、804、810、811 室
电话: 0451-58896600

郑州营业部

郑州市商务外环路 30 号期货大厦 1306 室
电话: 0371-65613227

青岛营业部

青岛市闽江路 2 号 1 单元 2501 室
电话: 0532-80798985

沈阳营业部

沈阳市沈河区北站路 51 号闽商总部大厦 15 层 C 室
电话: 024-22566699

天津营业部

天津市河西区友谊路与平交道交口东南侧 大安大厦 A 座 1003
电话: 022-28378072

上海分公司

中国(上海)自由贸易试验区松林路 300 号 1701 室
电话: 02150431979

上海世纪大道营业部

上海市浦东新区世纪大道 1589 号长泰国际金融大厦 26 层
电话: 021-50431979

上海虹桥路营业部

上海市虹桥路 663 号 1 楼、7 楼
电话: 021-52586179

深圳分公司

深圳市福田区金田路 4028 号荣超经贸中心 2701、2702 室
电话: 0755-82577529

深圳营业部

深圳市福田区金田路 4028 号荣超经贸中心 2703、2705 室
电话: 0755-82577909

广州营业部

广州市天河区花城大道 68 号 2008 房、2009 房
电话: 020-38809869

芜湖营业部

芜湖市镜湖区伟星时代金融中心 1002 室
电话: 0553-3880212

重庆营业部

重庆市江北区建新南路 1 号 20-2、20-3
电话: 023-62611588

永康营业部

永康市丽州中路 63 号 11 楼
电话: 0579-89292777

南通营业部

太原营业部

太原市迎泽区解放南路2号山西景峰国际商务大厦8层805室
电话：0351-2118018

余姚营业部

余姚市城区余姚中国塑料城国际商务中心3幢102室
电话：0574-62509011

普宁营业部

广东省普宁市中信华府南向门市东起3至8间首层至二层
电话：0663-2663855

海宁营业部

海宁市钱江西路238号广隆财富中心1号楼301、302、312、313室
电话：0573-80703000

舟山营业部

浙江省舟山市定海临城街道翁山路555号交易中心大楼三层3232、3233、3234、3235室
电话：0580-8125381

苏州营业部

苏州工业园区苏惠路88号环球财富广场1幢2909室
电话：0512-87660825

江苏省南通市南大街89号总部大厦六层603、604室
电话：0513-89011168

厦门营业部

厦门市思明区鹭江道96号之二砖石海岸B栋1903单元
电话：0592-2120291

汕头营业部

汕头市龙湖区金砂路103号星光华庭商铺112、212号房复式
电话：0754-89980339

南昌营业部

江西省南昌市红谷滩新区中央广场B区准甲办公室1405室（第14层）
电话：0791-83828829

义乌营业部

浙江省义乌市宾王路208号2楼
电话：0574-85201116

免责声明

本报告中的信息均来源于已公开的资料，尽管我们相信报告中资料来源的可靠性，但我们对这些信息的准确性及完整性不作任何保证。也不保证我公司所做出的意见和建议不会发生任何的变更，在任何情况下，我公司报告中的信息和所表达的意见和建议以及所载的数据、工具及材料均不能作为您所进行期货买卖的绝对依据。由于报告在编写时融入了该分析师个人的观点和见解以及分析方法，如与南华期货公司发布的其他信息有不一致及有不同的结论，未免发生疑问，本报告所载的观点并不代表了南华期货公司的立场，所以请谨慎参考。我公司不承担因根据本报告所进行期货买卖操作而导致的任何形式的损失。

另外，本报告所载资料、意见及推测只是反映南华期货公司在本报告所载明的日期的判断，可随时修改，毋需提前通知。未经南华期货公司允许批准，本报告内容不得以任何范式传送、复印或派发此报告的材料、内容或复印本予以任何其他人，或投入商业使用。如遵循原文本意的引用、刊发，需注明出处“南华期货公司”，并保留我公司的一切权利。

南华期货研究所六大研发中心

基础产品研究中心

杭州市西湖大道 193 号定安名都 3 层（310002）
电话：0571-87839262 传真：0571-88393740

金融研究中心

上海市浦东新区松林路 300 号期货大厦 1701 室（200122）
电话：021-68400681 传真：021-68400693

农产品研究中心

哈尔滨市香坊区中山路 93 号保利科技大厦 201 室
电话：0451-82345618 传真：0451-82345616

产品创新研究中心

深圳市福田区金田路 4028 号荣超经贸中心 2703 室
电话：0755-82577529 传真：0755-82577539

宏观经济研究中心

北京市宣武区宣武门外大街 28 号富卓大厦 B 座 8 楼
电话：010-63152104 传真：010-63150526

境外期货研究中心

杭州西湖大道 193 号定安名都 2 层
电话：0571-87839340 传真：0571-87839360



公司总部地址：杭州西湖大道 193 号定安名都 3 层邮编：310002

全国统一客服热线：400 8888 910

网址：www.nanhua.net