

原油日报

2019年1月11日星期五

美联储对加息问题保持观望

市场要闻：

- 美联储主席鲍威尔：德州等高度依赖石油行业的地区毫无疑问受到了低油价的冲击，但总体而言，低油价中性利好美国经济。
- 俄罗斯能源部长诺瓦克：俄罗斯2018年原油产量达到5.56亿吨。
- 市场消息：利比亚原油产量大约为94万桶-95万桶/日。
- 伊拉克油长：油价下跌的势头停止了，价格正在慢慢上扬；任何与未来欧佩克进一步减产相关的决定都要取决于对市场油价变动的观察；目前尚未与伊朗就开发共同油田达成任何协议。
- 石油观察机构 Euroilstock：欧洲12月原油及石油产品库存为10.8亿桶，较11月增加0.4%，同比减少0.1%。
- 惠誉：相信原油价格将会在2019年有进一步上涨，但波动性也持续存在。支撑油价的因素包括美国对伊朗的制裁以及新兴市场持续强劲的需求。
- 高盛：美国经济陷入衰退的风险相当低，预计明年陷入衰退的概率约为15%，虽然认为美国经济增速将在2019年放缓，不过导致经济衰退的两大关键风险——通胀过热和金融不平衡均远未出现。

简评：

日内油市消息乏善可陈，伊拉克油长继续给油市吹暖风，而利比亚的 Sharara 油田距离恢复运行依然遥遥无期。

值得注意的是美联储主席鲍威尔的讲话，讲话中，鲍威尔重申了美联储有能力对利率保持耐心，对加息的具体次数没有具体计划。这一表态与近期以来美联储其他领导人的偏鸽态度，安抚了投资者焦虑情绪。受此影响，美元指数在近期持续走弱，对原油市场构成一定支撑。但需要注意的是，由于市场预期2019年美国经济增长依然保持强劲，美元的进一步下行空间或将有限。

一季度，原油市场将继续关注 OPEC+ 的减产执行力度，以及伊朗问题是否会继续发酵。虽然美国给予8个国家进口伊朗原油的豁免权，但由于原油贸易的时间周期，在2月之前，恐怕伊朗原油的出口都将难以超过100万桶/日。油市的上行动能依然具备，可以关注油价在技术面上的阻力位。

Bigger mind, Bigger future™
智慧创造未来

南华期货研究所

袁铭 0571-89727505

ym@nawaa.com

夏阳 010-83168383

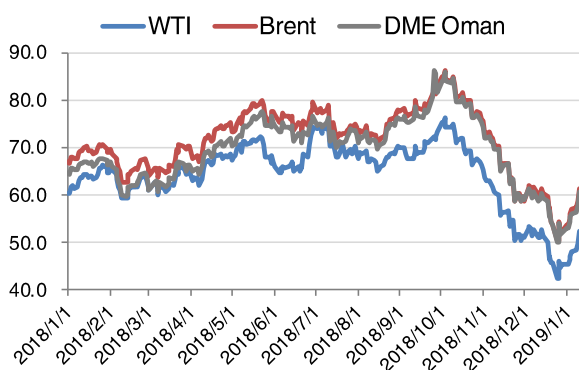
xiayang@nawaa.com

1. 主要行情走势

1.1 全球主要油品期货

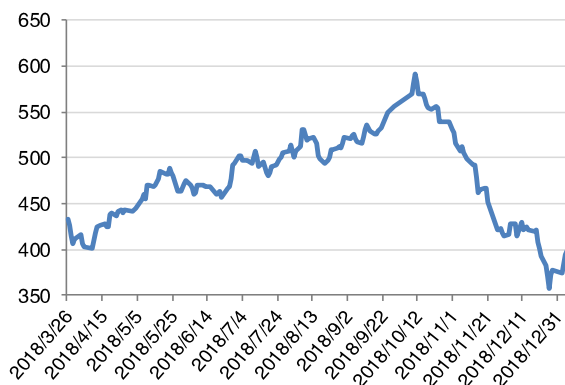
	品种	单位	最新结算价	日涨跌	日涨跌幅	成交量	日度变化	持仓量	日度变化
原油 期货	WTI原油	美元/桶	52.36	2.58	5.18%	891,922	16.44%	301,598	-8.44%
	Brent原油	美元/桶	61.44	2.72	4.63%	329,048	14.15%	446,902	-8.46%
	Oman原油	美元/桶	60.50	2.87	4.98%	3,006	1.35%	6,327	17.98%
	INE SC原油	元/桶	422.30	10.10	2.45%	636,884	14.27%	43,364	-4.02%
成品油 期货	美汽油RBOB	美分/加仑	142.54	6.28	4.61%	75,277	0.47%	116,424	-1.45%
	美柴油ULSD	美分/加仑	188.08	5.38	2.94%	63,300	9.92%	92,092	-5.30%
	ICE柴油	美元/吨	561.00	14.25	2.61%	115,631	34.89%	150,044	2.55%

图 1: WTI-Brent 原油期货近期价格走势 (美元/桶)



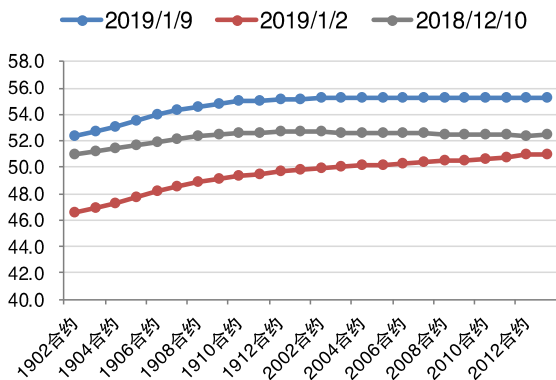
数据来源: Bloomberg、南华研究

图 2: INE SC 原油期货价格走势 (人民币/桶)



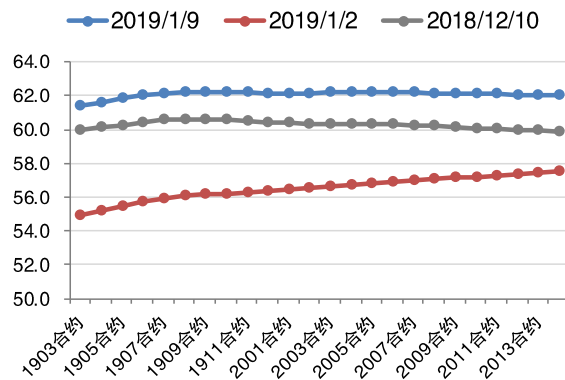
数据来源: Bloomberg、南华研究

图 3: WTI 原油期货远期曲线 (美元/桶)



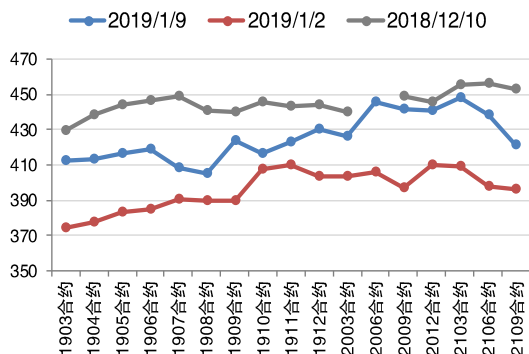
数据来源: Bloomberg、南华研究

图 4: Brent 原油期货远期曲线 (美元/桶)



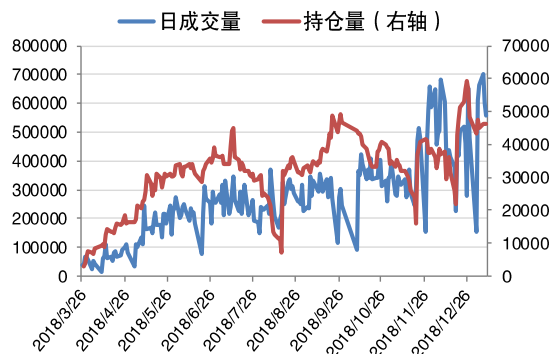
数据来源: Bloomberg、南华研究

图 5: INE SC 原油期货远期曲线 (元/桶)



数据来源: Bloomberg、南华研究

图 6: INE SC 原油成交量与持仓量 (张)

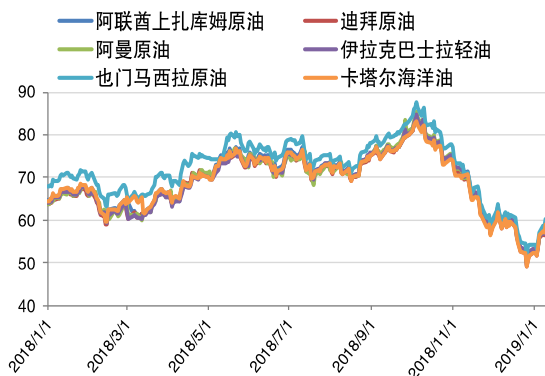


数据来源: Bloomberg、南华研究

1.2 全球主要原油现货

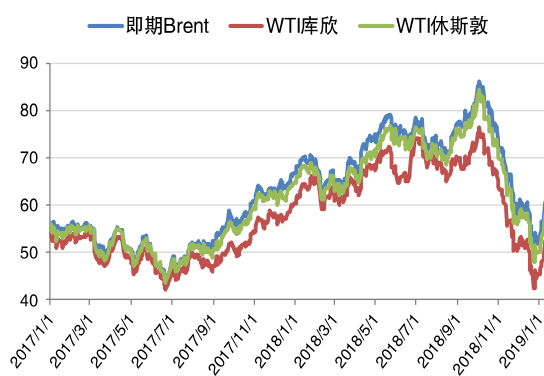
	现货原油	单位	最新价	上一期	日涨跌量	日涨跌幅
INE原油期货可交割6种中东原油	阿联酋上扎库姆原油	美元/桶	59.29	57.56	1.73	3.01%
	阿联酋迪拜原油	美元/桶	58.52	56.62	1.90	3.36%
	阿曼原油	美元/桶	58.94	57.08	1.86	3.26%
	伊拉克巴士拉轻油	美元/桶	58.33	56.85	1.48	2.60%
	也门马西拉原油	美元/桶	60.16	58.44	1.72	2.94%
	卡塔尔海洋油	美元/桶	59.09	57.19	1.90	3.32%
其他重要原油现货价格	OPEC一揽子原油 (数据延迟一天)	美元/桶	56.11	56.43	-0.32	-0.57%
	即期Brent (BFOE)	美元/桶	60.54	57.76	2.78	4.81%
	WTI库欣	美元/桶	52.36	49.78	2.58	5.18%
	美湾LLS	美元/桶	47.11	44.18	2.93	6.63%
	远东ESPO	美元/桶	61.52	59.62	1.90	3.19%

图 7: INE 原油可交割的 6 种中东油现货价格 (美元/桶)



数据来源: Bloomberg、南华研究

图 8: 欧洲-美国重要原油现货价格 (美元/桶)



数据来源: Bloomberg、南华研究

1.3 全球主要原油相关价差

		单位	最新一期	上一期	日涨跌量	日涨跌幅
跨市价差	WTI-Brent期货价差	美元/桶	-8.75	-8.61	-0.14	1.63%
	Brent-Dubai现货价差	美元/桶	1.28	1.30	-0.02	-1.54%
跨期价差	WTI 首行-12行价差	美元/桶	-2.83	-3.05	0.22	-7.21%
	Brent 首行-12行价差	美元/桶	-0.71	-1.04	0.33	-31.73%
裂解价差	NYMEX 汽油-WTI价差	美元/桶	7.51	7.45	0.06	0.78%
	NYMEX 低硫柴油-WTI价差	美元/桶	26.63	26.95	-0.32	-1.19%
	NYMEX 原油321裂解价差	美元/桶	13.88	13.95	-0.07	-0.49%
	ICE 柴油-Brent价差	美元/桶	13.96	14.74	-0.77	-5.25%

图 9: WTI-Brent 原油期货价差走势 (美元/桶)



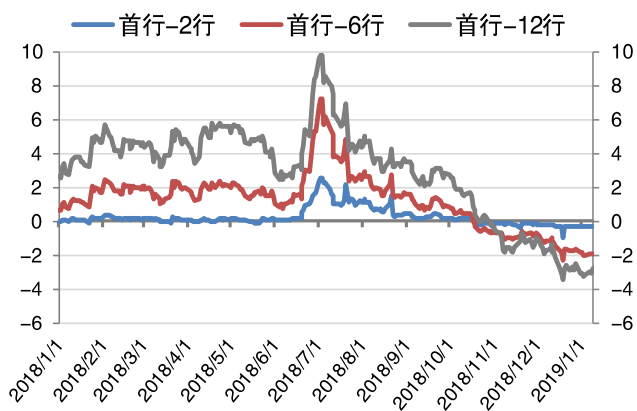
数据来源: Bloomberg、南华研究

图 10: Brent-Dubai 现货价差 (美元/桶)



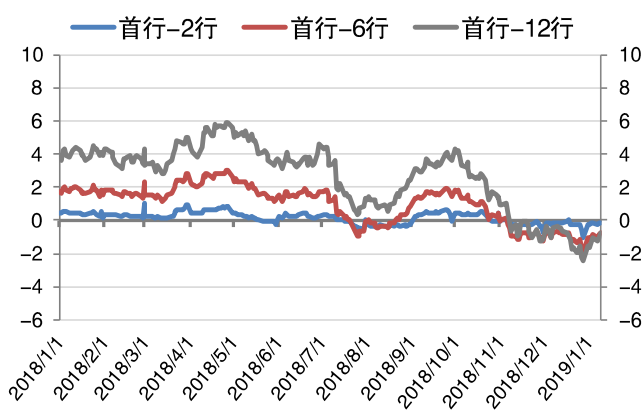
数据来源: Bloomberg、南华研究

图 11: WTI 原油期货-近远月价差



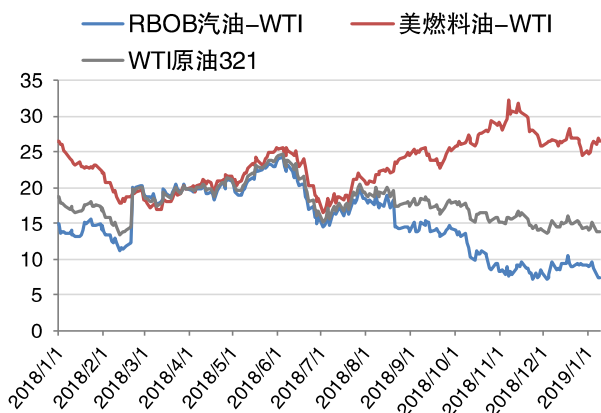
数据来源: Bloomberg、南华研究

图 12: Brent 原油期货-近远月价差



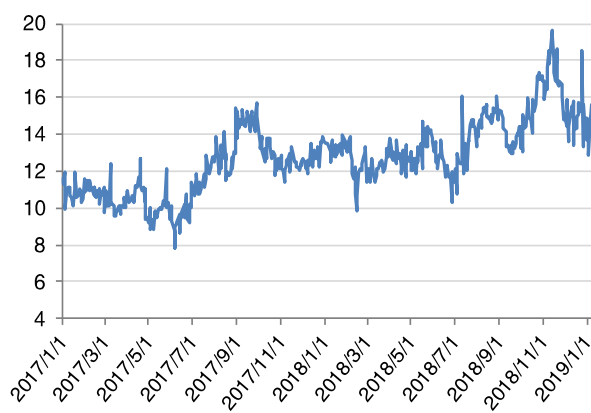
数据来源: Bloomberg、南华研究

图 13: 美国成品油-原油裂解价差 (美元/桶)



数据来源: Bloomberg、南华研究

图 14: ICE 柴油-Brent 裂解价差 (美元/桶)



数据来源: Bloomberg、南华研究

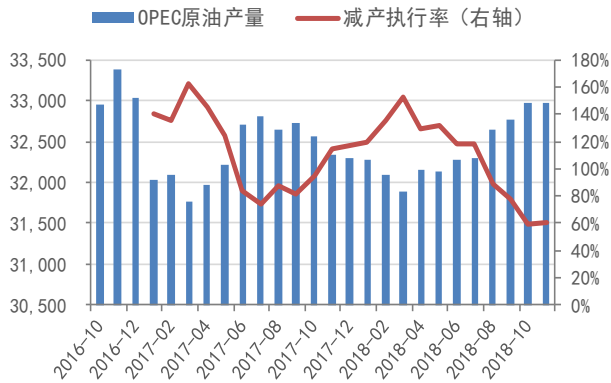
2. 重要基本面数据

OPEC 减产执行率:

单位: 千桶/日	OPEC产量		减产目标	协议减产量	实际减产量	减产执行率	
	2018年10月	2018年11月				2018年10月	2018年11月
阿尔及利亚	1057	1052	1039	-50	-37	64%	74%
安哥拉	1518	1521	1673	-78	-230	299%	295%
厄瓜多尔	523	525	522	-26	-23	96%	88%
赤道几内亚	124	125	128	-12	-15	133%	125%
加蓬	187	176	193	-9	-26	167%	289%
伊朗	3333	2954	3797	90	-753	-	-
伊拉克	4654	4631	4351	-210	70	-44%	-33%
科威特	2764	2809	2707	-131	-29	56%	22%
卡塔尔	612	615	618	-30	-33	120%	110%
沙特阿拉伯	10639	11016	10058	-486	472	-20%	-97%
阿联酋	3175	3246	2874	-139	233	-117%	-168%
委内瑞拉	1189	1137	1972	-95	-930	924%	979%
OPEC减产12国	29775	29807	29932	-1176	-1301	113%	111%
利比亚	1115	1104	-	-	-	-	-
尼日利亚	1765	1736	-	-	-	-	-
OPEC原14国合计	32655	32647	32500	-1176	-1029	87%	88%
刚果(布)	322	320	-	-	-	-	-
OPEC合计	32976	32965	32500	-1176	-711	60%	60%

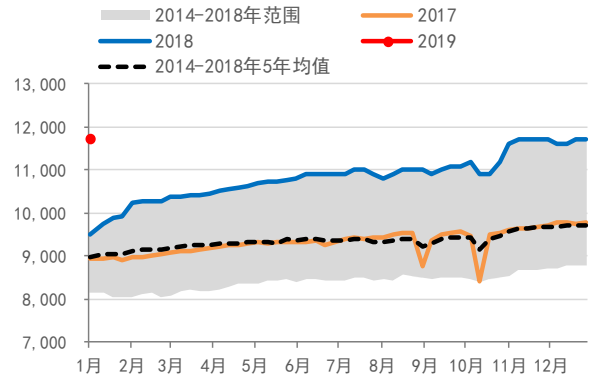
数据来源: OPEC、南华研究

图 15: OPEC 原油产量月度数据 (千桶/日)



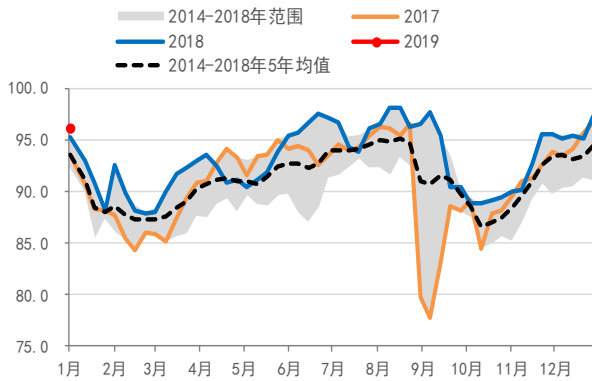
数据来源: OPEC、南华研究

图 16: 美国原油产量 (千桶/日)



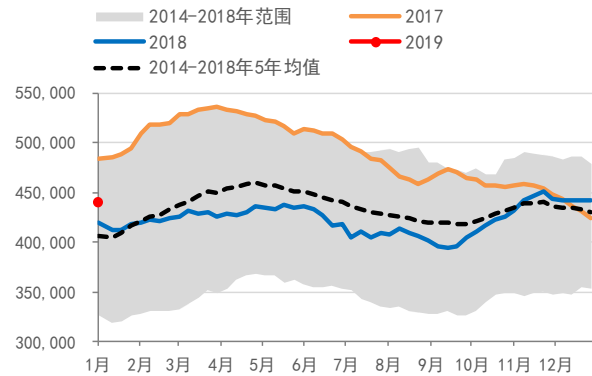
数据来源: EIA、南华研究

图 17: 美国炼厂开工率 (%)



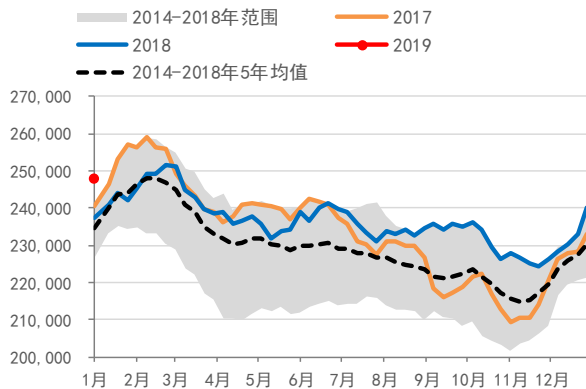
数据来源: EIA、南华研究

图 18: 美国商业原油库存 (千桶)



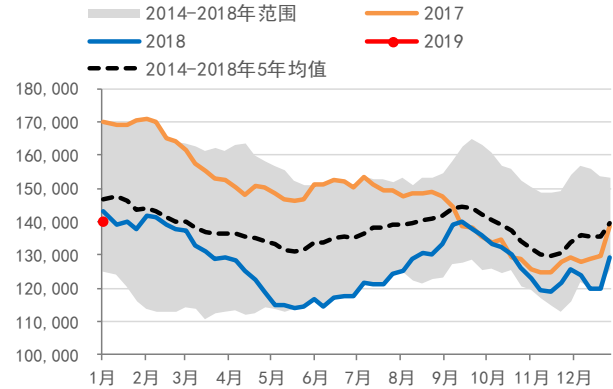
数据来源: EIA、南华研究

图 19: 美国汽油库存 (千桶)



数据来源: EIA、南华研究

图 20: 美国精炼油库存 (千桶)



数据来源: EIA、南华研究

南华期货分支机构

萧山营业部

杭州市萧山区北干街道金城路 438 号东南科技研发中心 2101 室
电话: 0571-83869601

台州营业部

台州市经济开发区东商务区巨鼎国际商厦 203 室
电话: 0576-88539900

温州营业部

浙江省温州市车站大道 2 号华盟商务广场 1801
电话: 0577-89971808

宁波分公司

宁波市海曙区和义路 77 号 901、902
电话: 0574-87280438

宁波营业部

浙江省宁波市和义路 77 号汇金大厦 9 楼
电话: 0574-87274729

慈溪营业部

慈溪市浒山街道开发大道 1277 号香格大厦 7 楼
电话: 0574-63925104

嘉兴营业部

嘉兴市中山路 133 号综合大楼东五楼
电话: 0573-82153186

绍兴营业部

绍兴市越城区昆仑商务中心 1 幢 1 单元 3101 室
电话: 0575-85095807

成都营业部

四川省成都市高新区天府大道北段 1700 号 1 栋 2 单元 12 层 1209 号
电话: 028-86532609

兰州营业部

甘肃省兰州市城关区张掖路街道酒泉路 437-451 号
金地商务大厦 11 楼 001 号
电话: 0931-8805351

大连营业部

大连市沙河口区会展路 129 号大连国际金融中心 A 座
大连期货大厦第 34 层 3401、3410 号
电话: 0411-39048000

北京分公司

北京市西城区宣武门外大街 28 号 2 幢 B803、B805 室
电话: 010-63155309

北京营业部

北京市西城区宣武门外大街 28 号 2 幢 B801、B802、B608、B609 室
电话: 010-63161286

哈尔滨营业部

哈尔滨市香坊区中山路 93 号 801、802、804、810、811 室
电话: 0451-58896600

郑州营业部

郑州市商务外环路 30 号期货大厦 1306 室
电话: 0371-65613227

青岛营业部

青岛市闽江路 2 号 1 单元 2501 室
电话: 0532-80798985

沈阳营业部

沈阳市沈河区北站路 51 号闽商总部大厦 15 层 C 室
电话: 024-22566699

天津营业部

天津市河西区友谊路与平交道交口东南侧 大安大厦 A 座 1003
电话: 022-28378072

上海分公司

上海浦东新区芳甸路 1155 号嘉里城 801-802 单元
电话: 021-20220312、021-50431979

上海芳甸路营业部

上海浦东新区芳甸路 1155 号嘉里城 803-804 单元
电话: 021-20220312、021-50431979

上海虹桥路营业部

上海市虹桥路 663 号 1 楼、7 楼
电话: 021-52586179

深圳分公司

深圳市福田区金田路 4028 号荣超经贸中心 2701、2702 室
电话: 0755-82577529

深圳营业部

深圳市福田区金田路 4028 号荣超经贸中心 2703、2705 室
电话: 0755-82577909

广州营业部

广州市天河区珠江新城花城大道 68 号环球都会广场 2008 单元
电话: 020-38810969

芜湖营业部

芜湖市镜湖区伟星时代金融中心 1002 室
电话: 0553-3880212

重庆营业部

重庆市江北区建新南路 1 号 20-2、20-3
电话: 023-62611588

永康营业部

永康市丽州中路 63 号 11 楼
电话: 0579-89292777

太原营业部

太原市迎泽区解放南路2号山西景峰国际商务大厦8层805室
电话: 0351-2118018

余姚营业部

余姚市城区余姚中国塑料城国际商务中心3幢102室
电话: 0574-62509011

普宁营业部

广东省普宁市中信华府南向门市东起3至8间首层至二层
电话: 0663-2663855

桐乡营业部

浙江省桐乡市梧桐街道凤鸣路1048号一层、七层
电话: 0573-83378538

舟山营业部

浙江省舟山市定海临城街道翁山路555号交易中心大楼三层
3232、3233、3234、3235室
电话: 0580-8125381

苏州营业部

苏州工业园区苏惠路88号环球财富广场1幢2909室
电话: 0512-87660825

济南营业部

山东省济南市历下区泺源大街102号祥恒广场15层1505室
电话: 0531-80998121

南通营业部

江苏省南通市南大街89号总部大厦六层603、604室
电话: 0513-89011168

厦门营业部

厦门市思明区鹭江道96号之二砖石海岸B栋1903单元
电话: 0592-2120291

汕头营业部

汕头市龙湖区金砂路103号星光华庭商铺112、212号房复式
电话: 0754-89980339

南昌营业部

江西省南昌市红谷滩新区中央广场B区准甲办公室1405室(第14层)
电话: 0791-83828829

义乌营业部

浙江省义乌市宾王路208号2楼
电话: 0574-85201116

南京分公司

江苏省南京市建邺区河西商务中心区B地块新地中心二期808室
电话: 025-86209875

免责声明

本报告中的信息均来源于已公开的资料，尽管我们相信报告中资料来源的可靠性，但我公司对这些信息的准确性及完整性不作任何保证。也不保证我公司所做出的意见和建议不会发生任何的变更，在任何情况下，我公司报告中的信息和所表达的意见和建议以及所载的数据、工具及材料均不能作为您所进行期货买卖的绝对依据。由于报告在编写时融入了该分析师个人的观点和见解以及分析方法，如与南华期货公司发布的其他信息有不一致及有不同的结论，未免发生疑问，本报告所载的观点并不代表了南华期货公司的立场，所以请谨慎参考。我公司不承担因根据本报告所进行期货买卖操作而导致的任何形式的损失。

另外，本报告所载资料、意见及推测只是反映南华期货公司在本报告所载明的日期的判断，可随时修改，毋需提前通知。未经南华期货公司允许批准，本报告内容不得以任何范式传送、复印或派发此报告的材料、内容或复印本予以任何其他人，或投入商业使用。如遵循原文本意的引用、刊发，需注明出处“南华期货公司”，并保留我公司的一切权利。



公司总部地址：杭州西湖大道 193 号定安名都 3 层 邮编：310002

全国统一客服热线：400 8888 910

网址：www.nanhua.net