

## 原油日报

2018年8月3日星期五

### 美油产量增速或不及预期

#### 市场要闻：

- 最新一期 EIA 石油月报显示，美油 5 月产量为 1044.2 万桶/日，较 4 月意外下滑 3 万桶/日。
- 美国总统特朗普表示，希望美国 and 伊朗之间一切良好，与 4 个月前相比，伊朗现在是个非常不同的国家。
- 伊朗外长扎里夫表示，伊朗与中国保持紧密联系是十分重要的，在维持核协议问题上，伊朗必须保持韧性。
- 据媒体报道，日本外务省 3 日发布消息称，与美国对伊朗制裁有关的第二轮日美磋商于当地时间 1~2 日在华盛顿举行。关于美国要求各国停止进口伊朗产原油，日方要求予以照顾，避免对日企活动造成负面影响。
- 据路透新闻报道，有知情人士称，由于中美贸易冲突加剧，中国石化旗下贸易部门联合石化已暂停从美国进口原油。
- 据媒体报道，发改委 8 月 3 日就《油气管网设施公平开放监管办法》公开征求意见。办法指出，国家鼓励和支持各类资本参与投资建设纳入统一规划的油气管网设施，提升油气供应保障能力；鼓励油气管网设施运营企业根据市场需求和设施运行特点提供年度、季度、月度及可中断、不可中断等多样化服务。
- 据巴西国家石油局，巴西 6 月原油产出 259 万桶/日，环比减少 0.7%，同比减少 3.2%。

#### 简评：

此外最近 EIA 石油月报公布了今年 5 月美油产量的修正后数据，EIA 数据称，5 月，美国原油产量为 1044.2 万桶/日，较 4 月减少 3 万桶/日，主要是由于美湾海上油田的产量下降了 7.5 万桶/日所致。而如果根据 EIA 公布的周度美油产量数据，美油 5 月、4 月的平均产量分别为 1073 万桶/日、1057 万桶/日。**修正后的月度数据与初步估计的周度数据差异巨大，周度数据反映出美油产量的快速增长，而修正后的月度数据则正好相反，5 月产量数据不仅没有增长反而略有下滑。**

此外，根据 EIA 7 月短期能源展望报告，EIA 对 2018 年美国原油平均产量预期为 1079 万桶/日，根据现在公布的数据来看，1-5 月美油平均产量仅为 1032 万桶/日，如果要达到 EIA 的全年预期，6-12 月的平均产量需要达到 1113 万桶/日。从目前的周度预估产量水平来看，产量峰值仅为 1100 万桶/日，要达到 1113 万桶/日的平均水平可以说难度非常大。

由以上数据可以看到，EIA 公布的周度原油产量数据似乎有误导市场之嫌，美油产量的增速可能不及预期。当然，仅从 5 月数据就得出该结论略显武断，尚需要持续关注 5 月以后的美油产量数据公布。

Bigger mind, Bigger future™  
智慧创造未来

南华期货研究所

袁铭 0571-89727505

[ym@nawaa.com](mailto:ym@nawaa.com)

夏阳 010-83168383

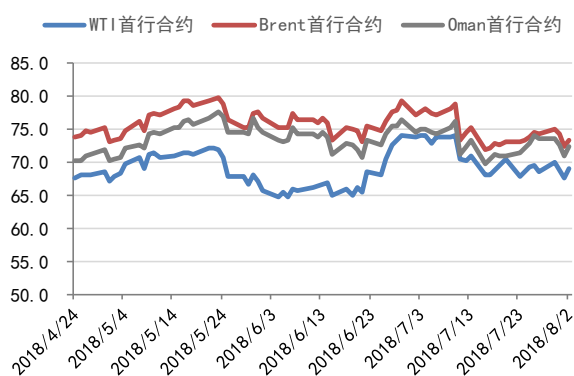
[xiayang@nawaa.com](mailto:xiayang@nawaa.com)

## 1. 主要行情走势

### 1.1 全球主要油品期货

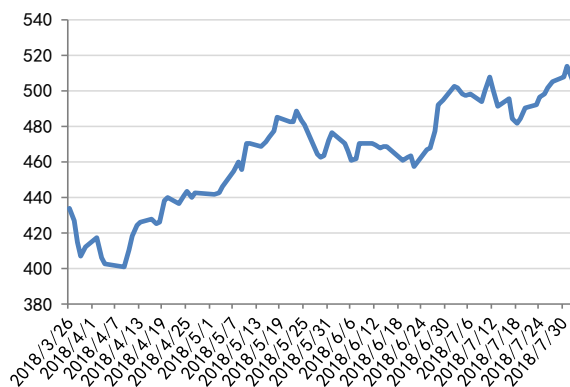
	品种	单位	最新结算价	日涨跌	日涨跌幅	成交量	日度变化	持仓量	日度变化
原油 期货	WTI原油	美元/桶	68.96	1.30	1.92%	531,071	-7.89%	412,313	1.75%
	Brent原油	美元/桶	73.45	1.06	1.46%	226,453	-20.27%	452,386	803.94%
	Oman原油	美元/桶	72.32	1.38	1.95%	2,789	46.10%	2,030	110.80%
	INE SC原油	元/桶	507.70	6.70	1.34%	232,308	-1.25%	24,054	-4.55%
成品油 期货	美汽油RBOB	美分/加仑	206.81	2.30	1.12%	89,754	12.78%	160,855	-1.71%
	美柴油ULSD	美分/加仑	213.18	3.44	1.64%	60,830	-18.22%	119,626	-6.12%
	ICE柴油	美元/吨	647.75	7.25	1.13%	75,255	-26.96%	209,977	-3.43%

图 1: WTI-Brent 原油期货近期价格走势 (美元/桶)



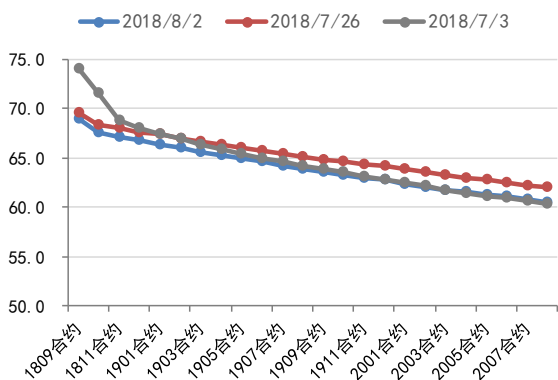
数据来源: Bloomberg、南华研究

图 2: INE SC 原油期货价格走势 (人民币/桶)



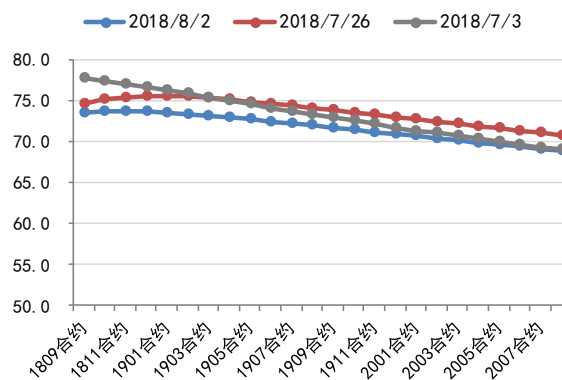
数据来源: Bloomberg、南华研究

图 3: WTI 原油期货远期曲线 (美元/桶)



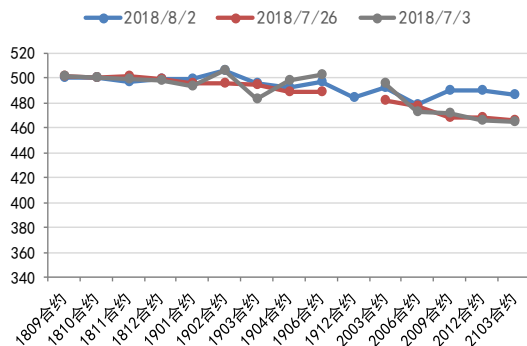
数据来源: Bloomberg、南华研究

图 4: Brent 原油期货远期曲线 (美元/桶)



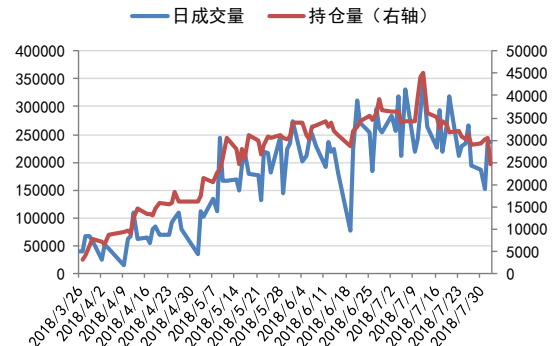
数据来源: Bloomberg、南华研究

图 5: INE SC 原油期货远期曲线 (元/桶)



数据来源: Bloomberg、南华研究

图 6: INE SC 原油成交量与持仓量 (张)

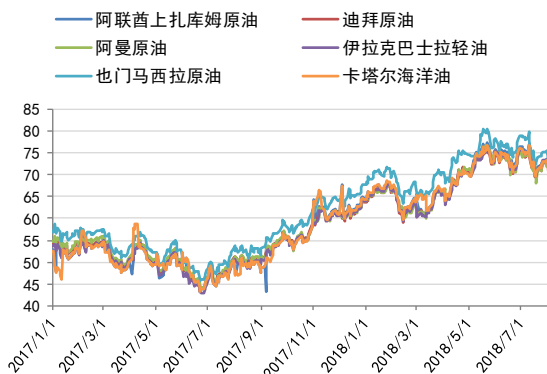


数据来源: Bloomberg、南华研究

### 1.2 全球主要原油现货

	现货原油	单位	最新价	上一期	日涨跌量	日涨跌幅
INE原油期货可交割6种中东原油	阿联酋上扎库姆原油	美元/桶	71.62	73.59	-1.97	-2.68%
	阿联酋迪拜原油	美元/桶	70.88	71.41	-0.53	-0.74%
	阿曼原油	美元/桶	72.49	72.85	-0.36	-0.49%
	伊拉克巴士拉轻油	美元/桶	72.04	72.48	-0.44	-0.61%
	也门马西拉原油	美元/桶	72.76	73.57	-0.81	-1.10%
	卡塔尔海洋油	美元/桶	71.22	71.75	-0.53	-0.74%
其他重要原油现货价格	OPEC一揽子原油 (数据延迟一天)	美元/桶	72.1	73.62	-1.52	-2.06%
	即期Brent (BFOE)	美元/桶	72.65	71.80	0.85	1.18%
	WTI库欣	美元/桶	68.96	67.66	1.30	1.92%
	美湾LLS	美元/桶	52.46	51.66	0.80	1.55%
	远东ESPO	美元/桶	73.13	73.66	-0.53	-0.72%

图 7: INE 原油可交割的 6 种中东油现货价格 (美元/桶)



数据来源: Bloomberg、南华研究

图 8: 欧洲-美国重要原油现货价格 (美元/桶)

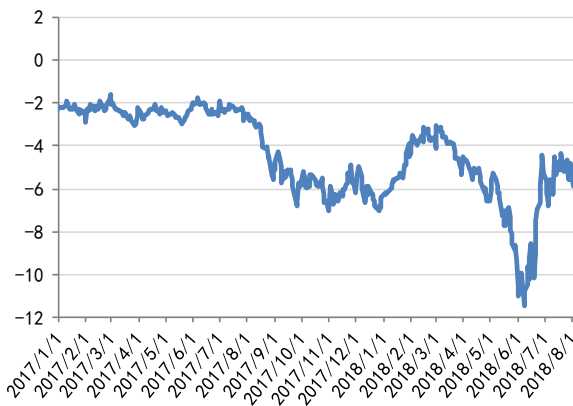


数据来源: Bloomberg、南华研究

### 1.3 全球主要原油相关价差

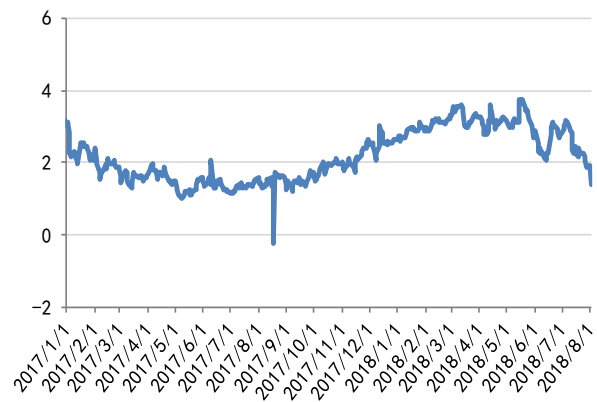
		单位	最新一期	上一期	日涨跌量	日涨跌幅
跨市价差	WTI-Brent期货价差	美元/桶	-5.79	-5.89	0.10	-1.70%
	Brent-Dubai现货价差	美元/桶	1.39	1.91	-0.52	-27.23%
跨期价差	WTI 首行-12行价差	美元/桶	5.00	4.47	0.53	11.86%
	Brent 首行-12行价差	美元/桶	1.45	1.27	0.18	14.17%
裂解价差	NYMEX 汽油-WTI价差	美元/桶	17.90	18.23	-0.33	-1.83%
	NYMEX 低硫柴油-WTI价差	美元/桶	20.58	20.43	0.15	0.71%
	NYMEX 原油321裂解价差	美元/桶	18.79	18.97	-0.17	-0.92%
	ICE 柴油-Brent价差	美元/桶	13.83	13.99	-0.15	-1.10%

图 9：WTI-Brent 原油期货价差走势（美元/桶）



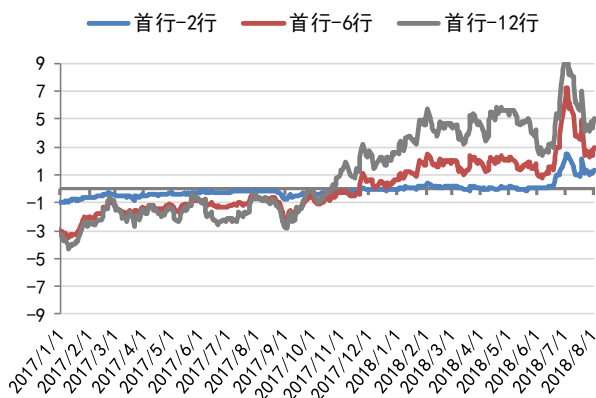
数据来源：Bloomberg、南华研究

图 10：Brent-Dubai 现货价差（美元/桶）



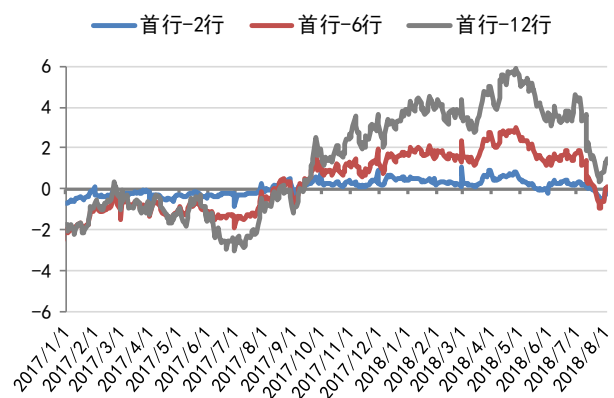
数据来源：Bloomberg、南华研究

图 11：WTI 原油期货-近远月价差



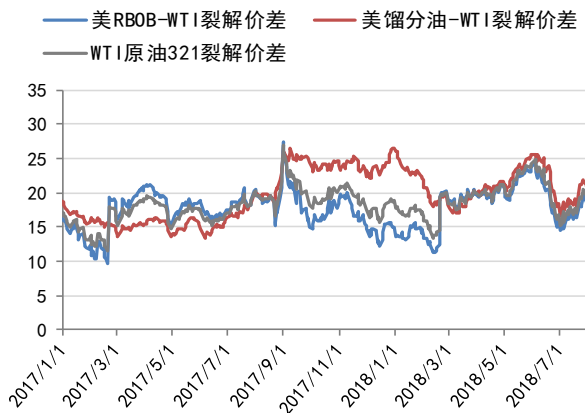
数据来源：Bloomberg、南华研究

图 12：Brent 原油期货-近远月价差



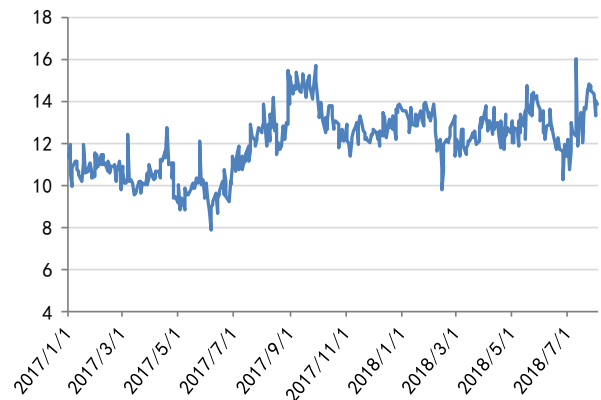
数据来源：Bloomberg、南华研究

图 13: 美国成品油-原油裂解价差 (美元/桶)



数据来源: Bloomberg、南华研究

图 14: ICE 柴油-Brent 裂解价差 (美元/桶)



数据来源: Bloomberg、南华研究

## 2. 重要基本面数据

### OPEC 减产执行率:

单位: 桶/日	OPEC产量		减产目标	协议减产量	实际减产量	减产执行率	
	2018年5月	2018年6月				2018年5月	2018年6月
阿尔及利亚	1035	1039	1039	-50	-50	108%	100%
安哥拉	1519	1431	1673	-78	-320	297%	410%
厄瓜多尔	520	519	522	-26	-29	108%	112%
赤道几内亚	127	126	128	-12	-14	108%	117%
加蓬	187	190	193	-9	-12	167%	133%
伊朗	3822	3799	3797	90	92	-	-
伊拉克	4461	4533	4351	-210	-28	48%	13%
科威特	2703	2731	2707	-131	-107	103%	82%
卡塔尔	602	603	618	-30	-45	153%	150%
沙特阿拉伯	10015	10420	10058	-486	-124	109%	26%
阿联酋	2862	2897	2874	-139	-116	109%	83%
委内瑞拉	1388	1340	1972	-95	-727	715%	765%
<b>OPEC减产12国</b>	<b>29241</b>	<b>29628</b>	<b>29932</b>	<b>-1176</b>	<b>-1480</b>	<b>159%</b>	<b>126%</b>
利比亚	962	708	-	-	-	-	-
尼日利亚	1632	1660	-	-	-	-	-
<b>OPEC原14国合计</b>	<b>31835</b>	<b>31996</b>	<b>32500</b>	<b>-1176</b>	<b>-1680</b>	<b>157%</b>	<b>143%</b>
刚果(布)	319	331	-	-	-	-	-
<b>OPEC合计</b>	<b>32154</b>	<b>32327</b>	<b>32500</b>	<b>-1176</b>	<b>-1349</b>	<b>129%</b>	<b>115%</b>

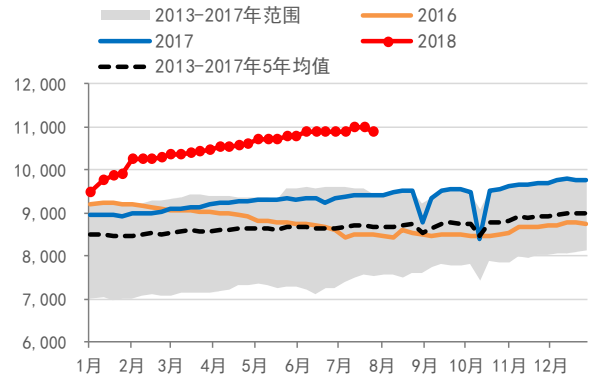
数据来源: OPEC、南华研究

图 15: OPEC 原油产量月度数据 (千桶/日)



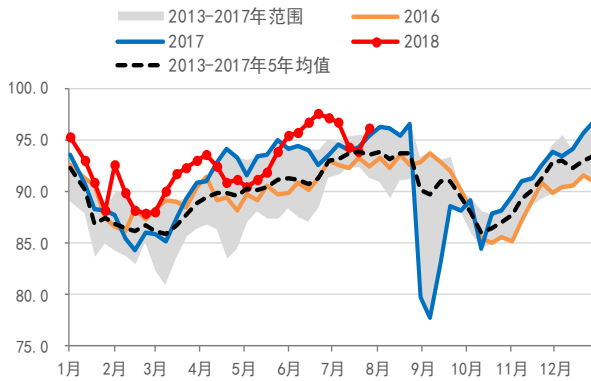
数据来源: OPEC、南华研究

图 16: 美国原油产量 (千桶/日)



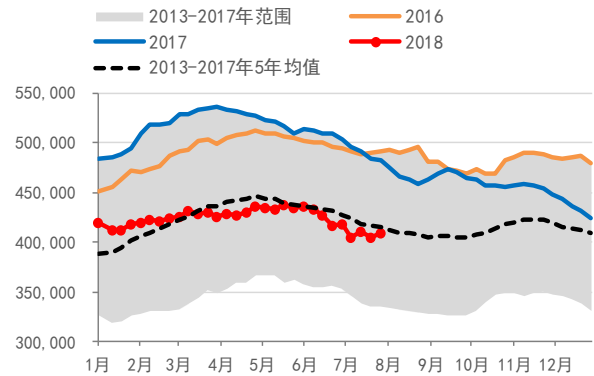
数据来源: EIA、南华研究

图 17: 美国炼厂开工率 (%)



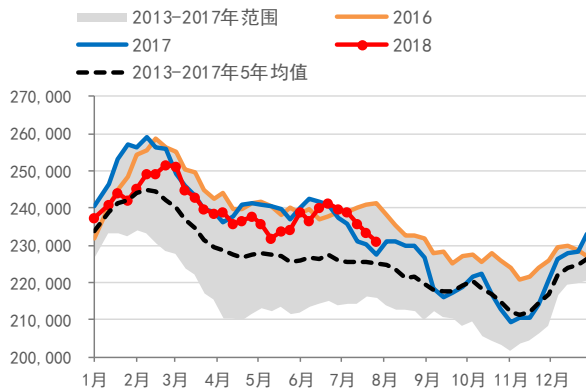
数据来源: EIA、南华研究

图 18: 美国商业原油库存 (千桶)



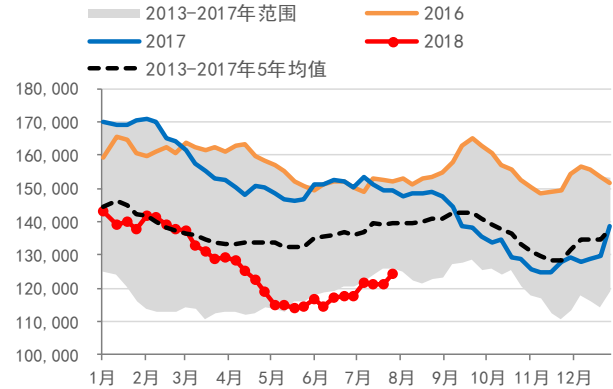
数据来源: EIA、南华研究

图 19: 美国汽油库存 (千桶)



数据来源: EIA、南华研究

图 20: 美国精炼油库存 (千桶)



数据来源: EIA、南华研究

# 南华期货分支机构

## 萧山营业部

杭州市萧山区北干街道金城路 438 号东南科技研发中心 2101 室  
电话: 0571-83869601

## 台州营业部

台州市经济开发区东商务区巨鼎国际商厦 203 室  
电话: 0576-88539900

## 温州营业部

浙江省温州市车站大道 2 号华盟商务广场 1801  
电话: 0577-89971808

## 宁波分公司

宁波市海曙区和义路 77 号 901、902  
电话: 0574-87280438

## 宁波营业部

浙江省宁波市和义路 77 号汇金大厦 9 楼  
电话: 0574-87274729

## 慈溪营业部

慈溪市浒山街道开发大道 1277 号香格大厦 7 楼  
电话: 0574-63925104

## 嘉兴营业部

嘉兴市中山路 133 号综合大楼东五楼  
电话: 0573-82153186

## 绍兴营业部

绍兴市越城区昆仑商务中心 1 幢 1 单元 3101 室  
电话: 0575-85095807

## 成都营业部

四川省成都市高新区天府大道北段 1700 号 1 栋 2 单元 12 层 1209 号  
电话: 028-86532609

## 兰州营业部

甘肃省兰州市城关区张掖路街道酒泉路 437-451 号  
金地商务大厦 11 楼 001 号  
电话: 0931-8805351

## 大连营业部

大连市沙河口区会展路 129 号大连国际金融中心 A 座  
大连期货大厦第 34 层 3401、3410 号  
电话: 0411-39048000

## 北京分公司

北京市西城区宣武门外大街 28 号 2 幢 B803、B805 室  
电话: 010-63155309

## 北京营业部

北京市西城区宣武门外大街 28 号 2 幢 B801、B802、B608、B609 室  
电话: 010-63161286

## 哈尔滨营业部

哈尔滨市香坊区中山路 93 号 801、802、804、810、811 室  
电话: 0451-58896600

## 郑州营业部

郑州市商务外环路 30 号期货大厦 1306 室  
电话: 0371-65613227

## 青岛营业部

青岛市闽江路 2 号 1 单元 2501 室  
电话: 0532-80798985

## 沈阳营业部

沈阳市沈河区北站路 51 号闽商总部大厦 15 层 C 室  
电话: 024-22566699

## 天津营业部

天津市河西区友谊路与平交道交口东南侧 大安大厦 A 座 1003  
电话: 022-28378072

## 上海分公司

上海浦东新区芳甸路 1155 号嘉里城 801-802 单元  
电话: 021-20220312、021-50431979

## 上海芳甸路营业部

上海浦东新区芳甸路 1155 号嘉里城 803-804 单元  
电话: 021-20220312、021-50431979

## 上海虹桥路营业部

上海市虹桥路 663 号 1 楼、7 楼  
电话: 021-52586179

## 深圳分公司

深圳市福田区金田路 4028 号荣超经贸中心 2701、2702 室  
电话: 0755-82577529

## 深圳营业部

深圳市福田区金田路 4028 号荣超经贸中心 2703、2705 室  
电话: 0755-82577909

## 广州营业部

广州市天河区珠江新城花城大道 68 号环球都会广场 2008 单元  
电话: 020-38810969

## 芜湖营业部

芜湖市镜湖区伟星时代金融中心 1002 室  
电话: 0553-3880212

## 重庆营业部

重庆市江北区建新南路 1 号 20-2、20-3  
电话: 023-62611588

## 永康营业部

永康市丽州中路 63 号 11 楼  
电话: 0579-89292777

**太原营业部**

太原市迎泽区解放南路2号山西景峰国际商务大厦8层805室  
电话: 0351-2118018

**余姚营业部**

余姚市城区余姚中国塑料城国际商务中心3幢102室  
电话: 0574-62509011

**普宁营业部**

广东省普宁市中信华府南向门市东起3至8间首层至二层  
电话: 0663-2663855

**桐乡营业部**

浙江省桐乡市梧桐街道凤鸣路1048号一层、七层  
电话: 0573-83378538

**舟山营业部**

浙江省舟山市定海临城街道翁山路555号交易中心大楼三层  
3232、3233、3234、3235室  
电话: 0580-8125381

**苏州营业部**

苏州工业园区苏惠路88号环球财富广场1幢2909室  
电话: 0512-87660825

**南通营业部**

江苏省南通市南大街89号总部大厦六层603、604室  
电话: 0513-89011168

**厦门营业部**

厦门市思明区鹭江道96号之二砖石海岸B栋1903单元  
电话: 0592-2120291

**汕头营业部**

汕头市龙湖区金砂路103号星光华庭商铺112、212号房复式  
电话: 0754-89980339

**南昌营业部**

江西省南昌市红谷滩新区中央广场B区准甲办公室1405室(第14层)  
电话: 0791-83828829

**义乌营业部**

浙江省义乌市宾王路208号2楼  
电话: 0574-85201116

**南京分公司**

江苏省南京市建邺区河西商务中心区B地块新地中心二期808室  
电话: 025-86209875



# 免责声明

本报告中的信息均来源于已公开的资料，尽管我们相信报告中资料来源的可靠性，但我公司对这些信息的准确性及完整性不作任何保证。也不保证我公司所做出的意见和建议不会发生任何的变更，在任何情况下，我公司报告中的信息和所表达的意见和建议以及所载的数据、工具及材料均不能作为您所进行期货买卖的绝对依据。由于报告在编写时融入了该分析师个人的观点和见解以及分析方法，如与南华期货公司发布的其他信息有不一致及有不同的结论，未免发生疑问，本报告所载的观点并不代表了南华期货公司的立场，所以请谨慎参考。我公司不承担因根据本报告所进行期货买卖操作而导致的任何形式的损失。

另外，本报告所载资料、意见及推测只是反映南华期货公司在本报告所载明的日期的判断，可随时修改，毋需提前通知。未经南华期货公司允许批准，本报告内容不得以任何范式传送、复印或派发此报告的材料、内容或复印本予以任何其他人，或投入商业使用。如遵循原文本意的引用、刊发，需注明出处“南华期货公司”，并保留我公司的一切权利。



公司总部地址：杭州西湖大道 193 号定安名都 3 层 邮编：310002

全国统一客服热线：400 8888 910

网址：[www.nanhua.net](http://www.nanhua.net)