

Bigger mind, Bigger future™
智慧创造未来

袁铭 研究员
ym@nawaa.com
0571-89727505

1. 原油市场消息

消息:

国际能源署（IEA）在周三发布的最新月度报告中表示，伊朗和委内瑞拉可能出现的石油供应中断已促使石油交易商将注意力转向地缘政治方面，而非基本面。IEA警告称，任何的供应缺口都可能导致油价飙升。IEA表示：“伊朗和委内瑞拉潜在的供应缺口可能会对产油商构成重大挑战，一方面要防止油价大幅上涨，另一方面要填补缺口，而这涉及的不仅仅是产量，还包括质量问题”。

华尔街见闻5月17日报道；深受经济衰退和巨额债务困扰的委内瑞拉，拥有世界上最大的探明石油储量，但其原油出口日渐下滑，这可能将进一步推动原油价格上涨。据油轮跟踪网站Kpler的数据，委内瑞拉的原油出口比去年同期下降了40%，4月份出口仅为110万桶/天。

巴克莱周四上调今明两年油价预估，称随着委内瑞拉产量大减，而且美国恢复制裁伊朗可能造成更多供应中断，市场正在收紧。在最新的报告中，巴克莱将2018年布兰特原油期货价格预估从每桶61.8美元上调至73美元，将2019年布伦特原油价格预估从60美元上调至70美元。巴克莱还将2018年美国原油期货价格预估从每桶57美元上调至68.20美元，将2019年美国油价预估从55美元上调至65美元。巴克莱表示，2019年和2020年油市可能进一步收紧。

纽约5月18日消息，美国石油活跃钻机数本周持稳，尽管油价大涨至数年高位，之前连续六周上涨。油价上涨促使钻井商大幅增加开采石油数量，尤其是页岩油。油服公司贝克休斯（Baker Hughes）周五在备受关注的报告中称，截至5月18日当周，美国石油活跃钻机数持稳于884座。

2. 原油行情走势及操作提示

基本面，油价在接近 80 美元一线时多头略感压力，部分多头获利了结。技术上的敏感关口并不影响基本面的发展。本月底，传统意义上的美国驾驶季将开启，意味着原油的季节性需求将开启，市场将会更多关注汽油库存，而市场上原油供应扰动因素或将持续发酵。我们继续看好油价的短期表现，阶段性技术回调不改中期强势。

3. 价格数据关注

表 1：原油现货价格

美元/桶

品种	最新价	本周均价	上周均价	较上周变化	较上周变化率
WTI	71.28	71.19	70.40	0.79	1.12%
布伦特	78.24	77.86	76.06	1.80	2.37%
欧佩克一篮子油价	76.75	75.20	72.78	2.42	3.33%
阿联酋上扎库姆原油	75.85	75.66	74.18	1.48	2.00%
迪拜原油	74.91	74.72	73.24	1.48	2.03%
阿曼原油	75.42	74.49	73.42	1.07	1.45%
也门马西拉原油	79.32	79.27	74.37	4.90	6.58%
卡塔尔海洋油	75.25	75.06	73.58	1.48	2.02%
伊拉克巴士拉轻油	74.42	75.06	69.22	5.84	8.43%

数据来源：Bloomberg 南华研究

表 2：原油期货价格

美元/桶

品种	WTI	布伦特	迪拜阿曼
开盘价	70.54	77.05	73.73
最高价	72.30	80.50	77.28
最低价	70.26	76.55	73.69

收盘价	71.28	78.51	75.78
较上周涨跌	0.58	1.39	1.45
较上周涨跌率 (%)	0.82	1.80	1.95
持仓量 (手)	2664947	2677132	15030
较上周变化率	-1.54%	0.77%	32.45%
成交量 (手)	6969202	5171767	19541
较上周变化率	-10.27%	5.81%	5.06%

数据来源: Bloomberg 南华研究

4. 库存数据

据 EIA 公布的数据显示, 截止 5 月 11 日当周, EIA 原油库存减少 140 万桶, 汽油库存减少 379 万桶, 馏分油库存减少 9 万桶。设备利用率较上周上升 0.7 个百分点至 91.1%, 库欣原油库存增加 5 万桶。

图 1: 美国原油商业库存

千桶



图 2: 美国库欣原油库存

千桶



资料来源: Bloomberg 南华研究

图 3: 美国汽油库存

千桶



资料来源: Bloomberg 南华研究

图 4: 美国馏分油库存

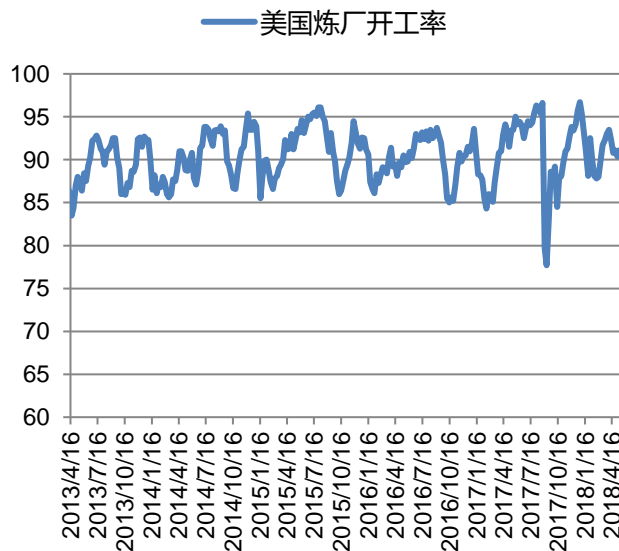
千桶



资料来源: Bloomberg 南华研究

图 5: 美国炼厂开工率

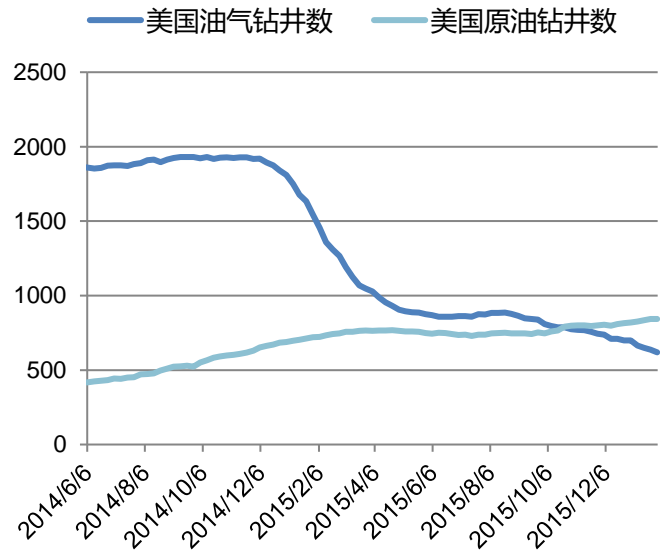
%



资料来源: Bloomberg 南华研究

图 6: 美国油气钻井数

台



资料来源: Bloomberg 南华研究

资料来源: Bloomberg 南华研究

5. CFTC 持仓变化

截止至 2018 年 5 月 15 日当周，基金多头减仓 32295 手，空头增仓 3189 手，净多头减少 35484 手。显示基金不看好后市，对后市较为悲观。

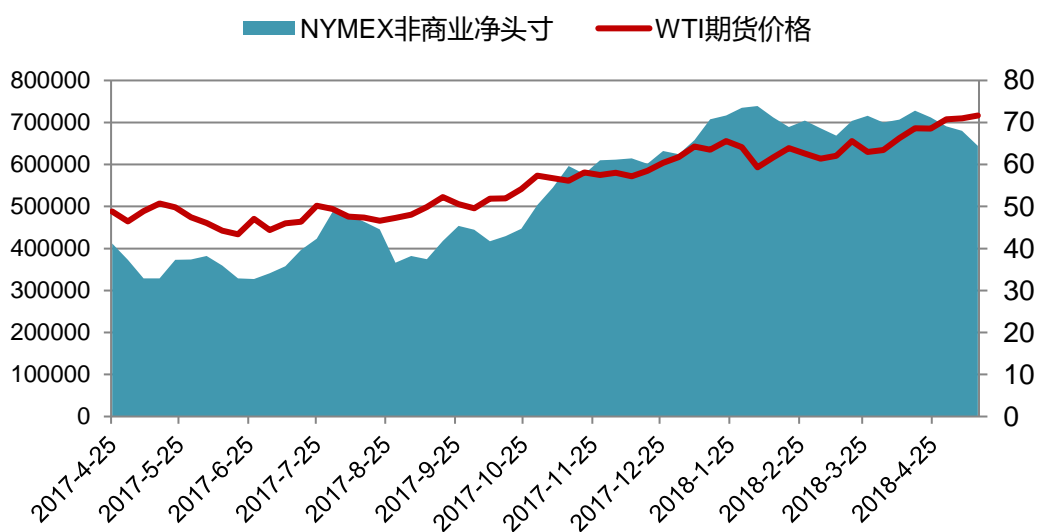
表 3：近四周原油持仓分布表单位：手

报告期	总持仓	基金持仓 (WTI)		
		多头	空头	净多
2018/5/15	2706454	772511	128067	644444
2018/5/8	2658229	804806	124878	679928
2018/5/1	2621768	815176	124449	690727
2018/4/24	2574820	838898	126475	712423
较上周变化绝对值	48225	-32295	3189	-35484
较上周变化幅度	1.81%	-4.01%	2.55%	-5.22%

资料来源：CFTC 南华研究

图 7：CFTC 基金仓位变化

单位：手，美元/桶



资料来源：Bloomberg 南华研究

6. 价差数据关注

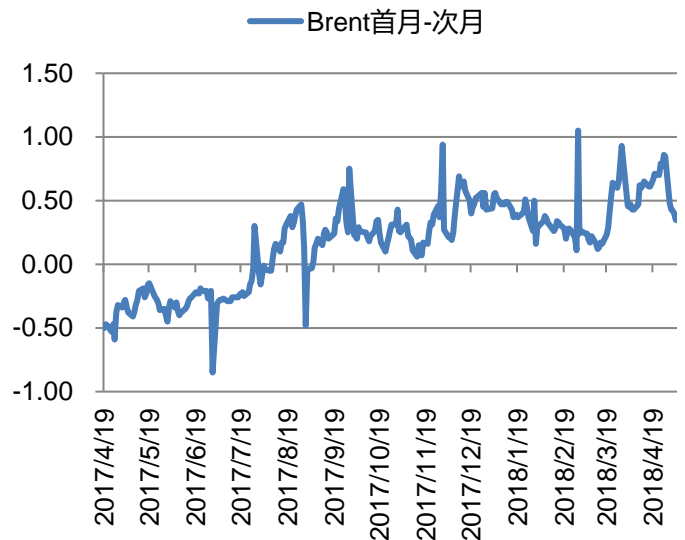
A: 期限价差

图 8: WTI 首月-次月价差



资料来源: Bloomberg 南华研究

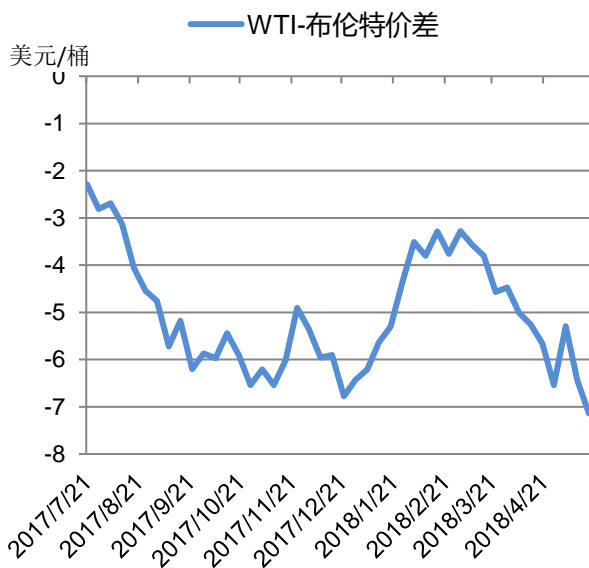
图 9: 布伦特首月-次月价差



资料来源: Bloomberg 南华研究

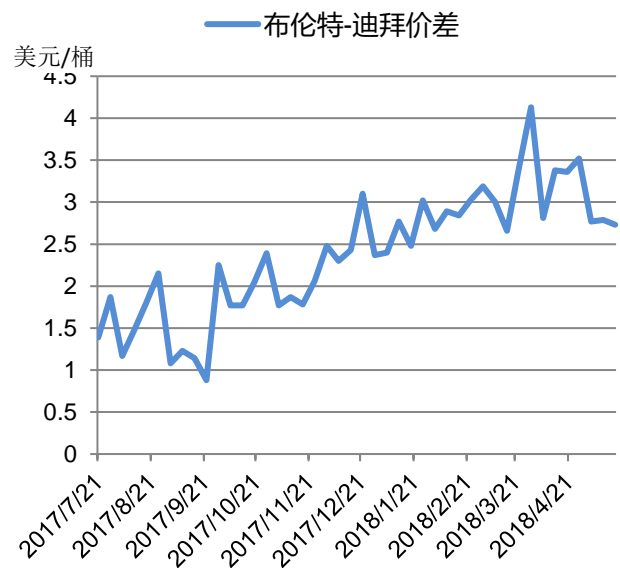
B: 跨市价差

图 10: WTI-布伦特价差



资料来源: Bloomberg 南华研究

图 11: 布伦特-阿曼价差



资料来源: Bloomberg 南华研究

c: 裂解价差

图 12: 美原油 321 裂解价差

美元/桶



资料来源: Bloomberg 南华研究

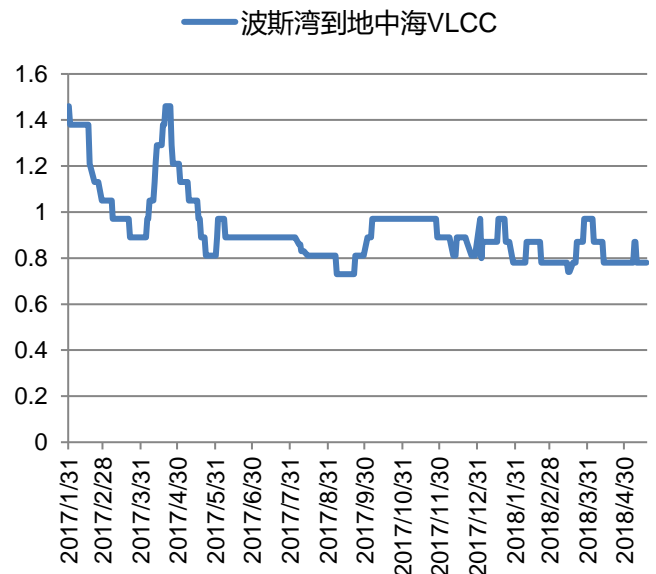
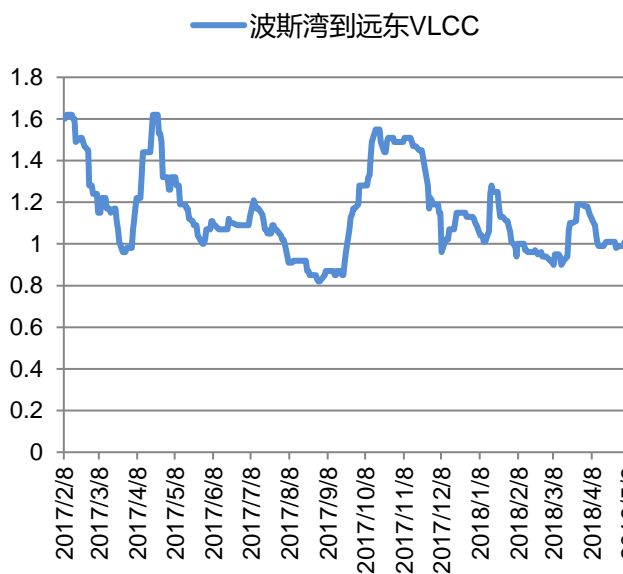
7. 航运指数

图 13: 波斯湾到远东 VLCC

美元/桶

图 14: 波斯湾到地中海 VLCC

美元/桶



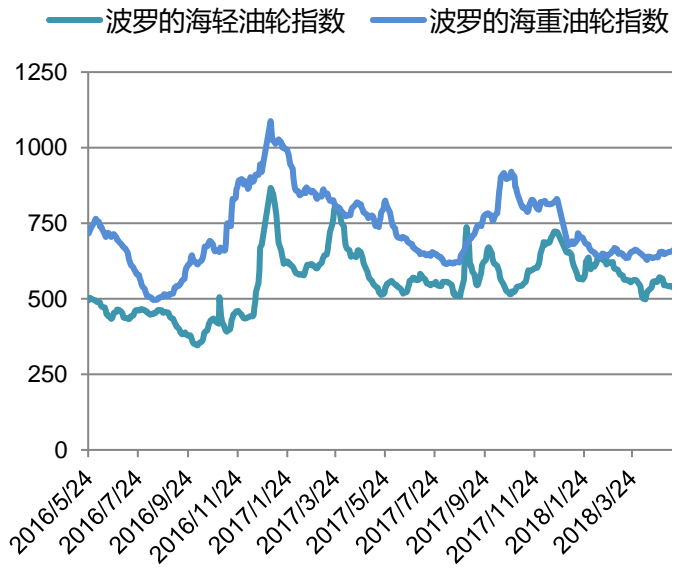
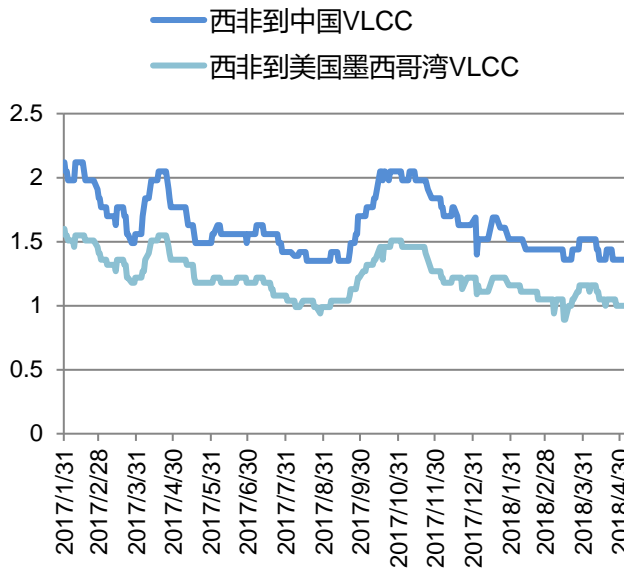
资料来源: Bloomberg 南华研究

资料来源: Bloomberg 南华研究

图 15: 西非到中国 VLCC

美元/桶

图 16: 波罗的海轻、重油轮指数

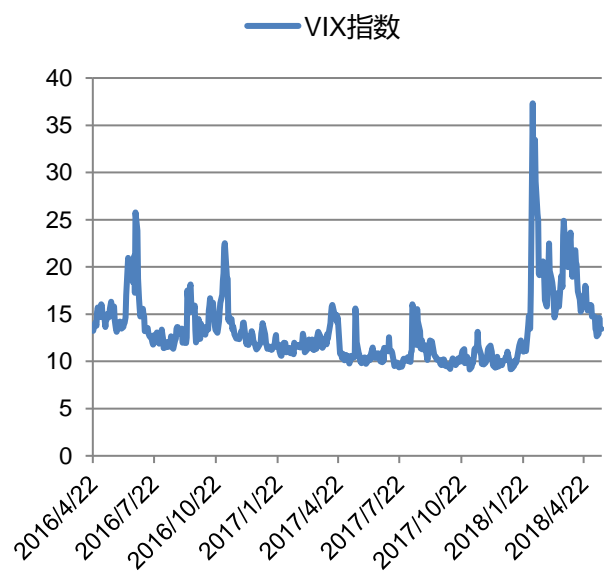
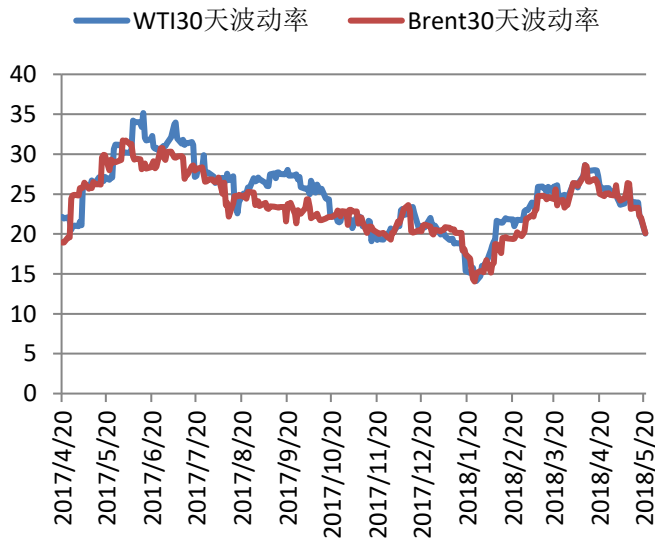


资料来源: Bloomberg 南华研究

资料来源: Bloomberg 南华研究

图 17: 30 天波动率（年化）对比

图 18: VIX 指数



资料来源: Bloomberg 南华研究

资料来源: Bloomberg 南华研究

南华期货分支机构

萧山营业部

杭州市萧山区北干街道金城路 438 号东南科技研发中心 2101 室
电话: 0571-83869601

台州营业部

台州市经济开发区东商务区巨鼎国际商厦 203 室
电话: 0576-88539900

温州营业部

浙江省温州市车站大道 2 号华盟商务广场 1801
电话: 0577-89971808

宁波分公司

宁波市海曙区和义路 77 号 901、902
电话: 0574-87280438

宁波营业部

浙江省宁波市和义路 77 号汇金大厦 9 楼
电话: 0574-87274729

慈溪营业部

慈溪市浒山街道开发大道 1277 号香格大厦 7 楼
电话: 0574-63925104

嘉兴营业部

嘉兴市中山路 133 号综合大楼东五楼
电话: 0573-82153186

绍兴营业部

绍兴市越城区昆仑商务中心 1 幢 1 单元 3101 室
电话: 0575-85095807

成都营业部

四川省成都市高新区天府大道北段 1700 号 1 栋 2 单元 12 层 1209 号
电话: 028-86532609

兰州营业部

甘肃省兰州市城关区张掖路街道酒泉路 437-451 号
金地商务大厦 11 楼 001 号
电话: 0931-8805351

大连营业部

大连市沙河口区会展路 129 号大连国际金融中心 A 座
大连期货大厦第 34 层 3401、3410 号
电话: 0411-39048000

北京分公司

北京市西城区宣武门外大街 28 号 2 幢 B803、B805 室
电话: 010-63155309

北京营业部

哈尔滨营业部

哈尔滨市香坊区中山路 93 号 801、802、810 室
电话: 0451-58896600

郑州营业部

郑州市商务外环路 30 号期货大厦 1306 室
电话: 0371-65613227

青岛营业部

青岛市闽江路 2 号 1 单元 2501 室
电话: 0532-80798985

沈阳营业部

沈阳市沈河区北站路 51 号闽商总部大厦 15 层 C 室
电话: 024-22566699

天津营业部

天津市河西区友谊路与平交道交口东南侧 大安大厦 A 座 1003
电话: 022-28378072

上海分公司

上海浦东新区芳甸路 1155 号嘉里城 801-802 单元
电话: 021-20220312、021-50431979

上海芳甸路营业部

上海浦东新区芳甸路 1155 号嘉里城 803-804 单元
电话: 021-20220312、021-50431979

上海虹桥路营业部

上海市虹桥路 663 号 1 楼、7 楼
电话: 021-52586179

深圳分公司

深圳市福田区金田路 4028 号荣超经贸中心 2701、2702 室
电话: 0755-82577529

深圳营业部

深圳市福田区金田路 4028 号荣超经贸中心 2703、2705 室
电话: 0755-82577909

广州营业部

广州市天河区珠江新城花城大道 68 号环球都会广场 2008 单元
电话: 020-38810969

芜湖营业部

芜湖市镜湖区伟星时代金融中心 1002 室
电话: 0553-3880212

重庆营业部

重庆市江北区建新南路 1 号 20-2、20-3
电话: 023-62611588

北京市西城区宣武门外大街 28 号 2 幢 B801、B802、B608、B609 **永康营业部**

永康市丽州中路 63 号 11 楼

电话：010-63161286

电话：0579-89292777

太原营业部

太原市迎泽区解放南路 2 号山西景峰国际商务大厦 8 层 805 室

电话：0351-2118018

南通营业部

江苏省南通市南大街 89 号总部大厦六层 603、604 室

电话：0513-89011168

余姚营业部

余姚市城区余姚中国塑料城国际商务中心 3 幢 102 室

电话：0574-62509011

厦门营业部

厦门市思明区鹭江道 96 号之二砖石海岸 B 栋 1903 单元

电话：0592-2120291

普宁营业部

广东省普宁市中信华府南向门市东起 3 至 8 间首层至二层

电话：0663-2663855

汕头营业部

汕头市龙湖区金砂路 103 号星光华庭商铺 112、212 号房复式

电话：0754-89980339

桐乡营业部

浙江省桐乡市梧桐街道凤鸣路 1048 号一层、七层

电话：0573-83378538

南昌营业部

江西省南昌市红谷滩新区中央广场 B 区准甲办公室 1405 室（第 14 层）

电话：0791-83828829

舟山营业部

浙江省舟山市定海临城街道翁山路 555 号交易中心大楼三层

3232、3233、3234、3235 室

电话：0580-8125381

义乌营业部

浙江省义乌市宾王路 208 号 2 楼

电话：0574-85201116

苏州营业部

苏州工业园区苏惠路 88 号环球财富广场 1 幢 2909 室

电话：0512-87660825

免责声明

本报告中的信息均来源于已公开的资料，尽管我们相信报告中资料来源的可靠性，但我公司对这些信息的准确性及完整性不作任何保证。也不保证我公司所做出的意见和建议不会发生任何的变更，在任何情况下，我公司报告中的信息和所表达的意见和建议以及所载的数据、工具及材料均不能作为您所进行期货买卖的绝对依据。由于报告在编写时融入了该分析师个人的观点和见解以及分析方法，如与南华期货公司发布的其他信息有不一致及有不同的结论，未免发生疑问，本报告所载的观点并不代表了南华期货公司的立场，所以请谨慎参考。我公司不承担因根据本报告所进行期货买卖操作而导致的任何形式的损失。

另外，本报告所载资料、意见及推测只是反映南华期货公司在本报告所载明的日期的判断，可随时修改，毋需提前通知。未经南华期货公司允许批准，本报告内容不得以任何范式传送、复印或派发此报告的材料、内容或复印本予以任何其他人，或投入商业使用。如遵循原文本意的引用、刊发，需注明出处“南华期货公司”，并保留我公司的一切权利。



公司总部地址：杭州西湖大道 193 号定安名都 3 层邮编：310002

全国统一客服热线：400 8888 910

网址：www.nanhua.net